



**ТОЧИКИСТОН ДАР
РАҚАМҲО**

2024

**ТАДЖИКИСТАН В ЦИФРАХ
*TAJIKISTAN IN FIGURES***

Агентии омери назди Президенти Ҷумҳурии
Тоҷикистон

Агентство по статистике при Президенте
Республики Таджикистан

Agency statistics under the President of the
Republic of Tajikistan

Дар маҷмӯаи мухтасари оморӣ нишондиҳандаҳои асосие нашр карда мешаванд, ки вазъи иҷтимоию иқтисодии Ҷумҳурии Тоҷикистонро дар солҳои 2015 - 2023-ро тавсиф менамоянд.

Маълумотҳои овардашуда хусусиятҳои ҷуғрофӣ ва иқлимии худди маъмурии ҷумҳуриро низ тавсиф менамоянд. Дар бораи ҳаёти иҷтимоию иқтисодӣ ва фарҳангии ҷумҳурӣ иттилооти муҳим оварда мешавад, ки мутахассисони Агентии омили назди Президенти Ҷумҳурии Тоҷикистон дар асоси ҳисоботҳои омили солонаи аз қорхонаю ташкилотҳо, аҳоли, маълумотҳои вазорату идораҳои Ҷумҳурии Тоҷикистон (молия, меҳнат, муҳоҷират ва шуғли аҳоли, қорҳои дохилӣ, маориф ва илм, тандурустӣ ва ҳифзи иҷтимоии аҳоли ва дигарҳо) ҷамъовардаанд, таҳия мегардад.

Дар бораи се баҳши асосӣ - аҳоли, машғулияти аҳоли, шароити зиндагӣ, иҷтимоӣ ва иқтисодиёт нишондиҳандаҳои оморӣ оварда мешаванд. Маълумотҳои овардашуда вазъиятро дар соҳаҳои асосии иқтисодиёт тавсиф ва инъикос менамоянд: саноат, кишоварзӣ, сохтмон, нақлиёт ва дигарҳо. Аз рӯи иттилооти асосӣ ва хусусиятҳои рушди иҷтимоию иқтисодии мамлакат ҷадвалҳо ва диаграммаҳо нишон дода мешаванд.

Маълумотҳои соли 2023 дар баъзан мавридҳо пешакӣ мебошанд.

Дар бораи вазъи иҷтимоию иқтисодии Ҷумҳурии Тоҷикистон дар маҷмӯаи омили «Омили солонаи Ҷумҳурии Тоҷикистон» ва дигар нашрияҳои омили расмӣ соҳаҳои иқтисодиёт маълумоти бештар оварда мешавад.

Маҷмӯа барои доираи васеи истифодабарандагони маълумоти оморӣ, ки мехоҳанд маълумоти бозьтимодно дар бораи Ҷумҳурии Тоҷикистон дастрас намоянд, пешбинӣ шудааст, ки барои ҳалли бисёр масъалаҳо кӯмак мерасонад.

В кратком статистическом сборнике публикуются основные показатели, характеризующие социально - экономическое положение Республики Таджикистан в 2015 – 2023 годах.

Приведены данные, характеризующие географию, климат, административное деление республики. Предлагается актуальная информация о социальной, экономической и культурной жизни страны, подготовленная специалистами Агентства по статистике при Президенте Республики Таджикистан на основе годовых отчетов, получаемых органами статистики от предприятий, организаций, населения, данных министерств и ведомств Республики Таджикистан (Министерства финансов, Министерства труда, миграции и занятости населения, Министерства внутренних дел, Министерства образования и науки, Министерства здравоохранения и социальной защиты населения и др.).

Представлена информация в трех главах о населении, его занятости, уровне жизни и социальной сфере, экономике. Публикуются данные, характеризующие положение в основных отраслях экономики: промышленности, сельском хозяйстве, строительстве, транспорте и других. По основным тенденциям и особенностям социально - экономического развития страны иллюстрируются графики и диаграммы.

Данные за 2023 год в ряде случаев являются предварительными.

Более подробные данные о социально-экономическом положении Республики Таджикистан будут опубликованы в «Статистическом ежегоднике Республики Таджикистан» и других официальных тематических изданиях по отраслям экономики.

Сборник предназначен для широких круг читателей, желающих получить достоверную информацию о Республике Таджикистан, и поможет разобраться во многих вопросах.

© Агентство по статистике при Президенте Республики Таджикистан, 2024

This statistical pocketbook provides the main indicators, making the socio-economic situation in the Republic of Tajikistan from 2015 – 2023 years.

This publication presents data about geography, climate, and administrative territorial structure of the Republic of Tajikistan.

It proposes actual information on social, economic and cultural life of the country prepared by the experts of the Statistical Agency under the President of the Republic of Tajikistan on the basis of data received by bodies of state statistics from enterprises, organizations, population and ministries of the Republic of Tajikistan (Ministry of finances, Ministry of labour, employment and migration, Ministry of the internal affairs, Ministry of education and science, Ministry of health and social protection of and others).

The information on population, employment, living standards, social and economic spheres is divided into three chapters. Data on the current situation in the main branches of economy, such as industry, agriculture, construction, transport and others are also included. The principal trends and specific details of the Republic's socio-economic development are illustrated by means of diagrams.

In some cases data for 2023 are preliminary.

More detailed information on the socio-economic situation of Tajikistan will be published in the “Statistical Yearbook of the Republic of Tajikistan” and in other official publications, dedicated to the various branches of the economy.

This publication is designed for readers who wish to receive reliable information on the Republic of Tajikistan and it will enhance the understanding of many issues.

**МАСЪУЛИНИ ФАСЛҶОИ МАЧМӢА
ОТВЕТСТВЕННЫЕ ЗА РАЗДЕЛЫ СБОРНИКА
RESPONSIBLE FOR SECTIONS OF THE PUBLICATION**

Аҳоли, меҳнат Население, труд <i>Population, labor</i>	Қамарзода Х <i>Qamarzoda H.</i>	221-49-91
Соҳаи иҷтимоӣ Социальная сфера..... <i>Social sphere</i>	Азиззода И. А. <i>Azizzoda I.A.</i>	227-94-88
Нарх ва таърифа Цены и тарифы <i>Prices and tariffs</i>	Сайпов С. <i>Saipov S.</i>	227-56-28
Молия ва қарз Финансы и кредит..... <i>Finance and credit</i>	Мирраҷабова Ф. <i>Mirrajabova F.</i>	221-27-47
Маҷмӯи Маҳсулоти Дохилӣ (ММД) - ВВП..... Gross Domestic Product.....	Хусейнова Н. <i>Khoseynova N.</i>	227-98-71
Савдо, робитаҳои иқтисодии хориҷӣ Торговля, внешнеэкономсвязь..... <i>Trade, external economic activity</i>	Начибуллоев А. <i>Najibulloev A.</i>	227-82-66
Сохтмон – Строительство, жилищно- коммунальное хозяйство..... <i>Capital construction, housing conditions, environment</i>	Асмаҷбекзода Ф. <i>Asmatbekzoda F.</i>	227-65-12
Саноат Промышленность..... <i>Industry</i>	Асмаҷбекзода Ф. <i>Asmatbekzoda F.</i>	227-65-12
Кишоварзӣ Сельское хозяйство..... <i>Agriculture</i>	Қосимов Х. <i>Kosimov H.</i>	227-81-14
Нақлиёт, алоқа, хизматрасонии пулакӣ ба аҳоли, хочагии манзилӣ - коммунали Транспорт, связь, платные услуги населению..... <i>Transport, communication, paid services</i>	Начибуллоев А. <i>Najibulloev A.</i>	227-82-66

Аломатҳои шартӣ
Условные обозначения
Abbreviations and symbols

%	фоиз - процент	%	percent
д.	дона	pc	pieces
шт.	штук		
ҳаз.	ҳазор	thsd	thousand
тыс.	тысяч		
млн.	миллион	mln	million
млрд.	миллиард	bln	billion
км.	километр	km	kilometre
км ²	километри мураббаъ - квадратный километр	km ²	square kilometre
км ³	километри муккааб - кубический километр	km ³	cubic kilometre
м	метр	m	metre
га	гектар	ha	hectare
кг.	килограмм	kg	kilogram
т.	тонна - тонн	t	ton
с.	сентнер	c	100 kg
ц.	центнер		
кВа.	киловольт-ампер - киловольт-ампер	kVa	kilovolt-ampere
кВт.с	киловатт- соат	kWh	kilowatt-hours
кВт.ч.	киловатт - час		
0,0	бузургии ночиз - незначительная величина	0.0	negligible magnitude
-	зухур нест - явление отсутствует	-	not applicable
...	маълумот нест - данных не имеется	...	not available

Дар мавридҳои ҷудоғона фарқияти номгу аз ҷамовариҳо ба яклуктуни маълумотҳо фаҳмонда мешавад.

В отдельных случаях незначительные расхождения итогов от суммы слагаемых объясняется округлением данных.

In some cases, insignificant differences between the results and the sums of items may occur due to the rounding of data.

ТАВСИФОТИ УМУМӢ - ОБЩИЕ ХАРАКТЕРИСТИКИ - MAIN CHARACTERISTICS

Тавсифоти умумии Ҷумҳурии Тоҷикистон	
Общие характеристики Республики Таджикистан	
<i>Main characteristics of the Republic of Tajikistan</i>	9
Тақсмоти маъмурию ҳудудии Ҷумҳурии Тоҷикистон	
Административно-территориальное деление Республики Таджикистан	
<i>Administrative territorial structure of the Republic of Tajikistan</i>	17
Нишондиҳандаҳои асосии иҷтимоию иқтисодӣ	
Основные социально-экономические показатели	
<i>Main socio-economic indicators</i>	18
Аҳоли	
Население	
<i>Population</i>	25
Маориф	
Образование	
<i>Education</i>	32
Меҳнат	
Труд	
<i>Labour</i>	37
Даромаду хароҷоти аҳоли	
Доходы и расходы населения	
<i>Money incomes and expenditures of population</i>	52
Музди меҳнат	
Заработная плата	
<i>Wages and salaries</i>	60
Индекси нархҳои истеъмоли	
Индекс потребительских цен	
<i>Consumer price indices</i>	69
Таъминоти иҷтимоӣ	
Социальное обеспечение	
<i>Social security</i>	73
Тандурустӣ	
Здравоохранение	
<i>Health care</i>	75
Фарҳанг	
Культура	
<i>Culture</i>	80
Шароити манзилии аҳоли	
	85

Тоҷикистон дар рақамҳо, 2024

Таджикистан в цифрах, 2024

Tajikistan in figures 2024

ТАВСИФОТИ УМУМӢ - ОБЩИЕ ХАРАКТЕРИСТИКИ - MAIN CHARACTERISTICS

Жилищные условия населения <i>Housing conditions</i>	
Ҷинояткорӣ Преступность <i>Criminality</i>	87
Экология <i>Environment</i>	90
Маҷмуи Маҳсулоти Дохилӣ Валовой Внутренний Продукт <i>Gross Domestic Product</i>	92
Саноат Промышленность <i>Industry</i>	95
Кишоварзӣ Сельское хозяйство <i>Agriculture</i>	105
Сохтмон Строительство <i>Construction</i>	116
Нақлиёт Транспорт <i>Transport</i>	121
Алоқа Связь <i>Communication</i>	125
Савдо Торговля <i>Trade</i>	128
Хизматрасонии пулакӣ Платные услуги <i>Paid services</i>	131
Савдои хоричӣ Внешняя торговля <i>Foreign trade</i>	135
Молия ва қарз Финансы и кредит <i>Finance and credit</i>	146
Қурби асъор Курс валюты <i>Exchange rates</i>	150

ТАВСИФОТИ УМУМӢ - ОБЩИЕ ХАРАКТЕРИСТИКИ - MAIN CHARACTERISTICS

Пойтахт	Душанбе
Столица	
<i>Capital</i>	<i>Dushanbe</i>
Чойгиршавӣ	Тоҷикистон дар Ҷанубу Шарқи Осиёи Марказӣ ҷойгир шудааст
Расположение	Таджикистан расположен на Юго - Востоке Централь- ной Азии
<i>Location</i>	<i>Situated in the South-East of Central Asia</i>
Худуд	141,4 ҳазор километри мураббаъ
Территория	141,4 тыс. кв. км.
<i>Territory</i>	<i>141,4 thsd. square kilometers</i>
Аҳоли	Аз рӯи маълумоти барӯйхатгирии аҳоли дар 1 октябри соли 2020-ум 9657,0 ҳазор нафар, ба 1 январи соли 2023 10087,4 ҳазор нафар
<i>Население</i>	По данным переписи населения на 1 октября 2020 года – 9657,0 тыс. человек, на 1 января 2023 года – 10078,4 тыс. человек
<i>Population</i>	9657,0 thsd. persons according to the population census of 2020, 10078,4 thsd. persons – as of 1.01.2023
Воҳиди пулӣ	Сомонӣ дар моҳи октябри соли 2000 ба муомилот бароварда шудааст.
Денежная единица	сомони, введена в октябре 2000 года
<i>Currency</i>	<i>somoni, introduced in October, 2000</i>

ТАВСИФОТИ УМУМӢ - ОБЩИЕ ХАРАКТЕРИСТИКИ - MAIN CHARACTERISTICS

Сарҳади давлатӣ	Дар ғарб ва дар шимол бо ҷумҳуриҳои Ўзбекистон (1332 километр); Қирғизистон (987,5 километр); дар ҷануб бо Афғонистон (1374,2 километр); дар шарқ бо Чин (494,4 километр)
Государственная граница	На западе и на севере с республиками Узбекистан (1332 километров) и Кыргызстан (987,5 километров); на юге - с Афганистаном (1374,2 километров); на востоке - с Китаем (494,4 километров)
<i>State borders</i>	In the west and north, Tajikistan has borders with Uzbekistan (1332 kilometers) and Kyrgyzstan (987,5 kilometers); in the south – with Afghanistan (1374,2 kilometers and in the east – with China (494,4 kilometers)
Иқлим	Субтропикӣ
Климат	Январ аз +22 ⁰ (Панҷ) то -61 ⁰ (кӯли Булункӯл) Июл аз -8 ⁰ (кӯли Булункӯл) то +45 ⁰ (Панҷ)
<i>Climate</i>	Субтропический - Январь от +22 ⁰ (Пяндж) до -61 ⁰ (озеро Булункул) Июль от -8 ⁰ (озеро Булункул) до +45 ⁰ (Пяндж) <i>Subtropical</i> <i>January from +22°C (Pyandj) to -61°C (Lake Bulunkul)</i> <i>June from -8°C (Lake Bulunkul) to +45°C (Pyanj)</i>

Тоҷикистон аз рӯи хусусияти баланди мамлақати кӯҳсор буда, дар баландии аз 300 то 7495 метр қарор дорад. 93 фоизи ҳудуди Тоҷикистонро кӯҳҳо ишғол менамоянд, ки ба системаи кӯҳҳои баландтарин тааллуқ доранд. Дар шимол водии Фарғона; дар шимолу ғарбӣ ва қисмати марказӣ қаторкӯҳҳои Туркистон, Зарафшон, Ҳисор ва Олой; дар ҷанубу шарқ - Помир (яке аз қуллаҳои баландтарини кураи замин - қуллай И.Сомонӣ 7495 метр) дар пастиҳои ҷанубу ғарб водиҳои Вахшу Ҳисор ва дигарҳо чойгир шудаанд.

Таджикистан по **характеру поверхности** - типичная горная страна с абсолютными высотами от 300 до 7495 метров. 93% ее территории занимают горы, относящиеся к высочайшим горным системам. На севере расположена Ферганская долина; на северо-западе и в центральной части - Туркестанский, Зеравшанский, Гиссарский и Алайский хребты; на юго-востоке - Памир (один из высшей точки земного шара - пик Сомони - 7495 метров); юго-западная часть пониженная - Вахшская, Гиссарская и другие долины.

The geography of the Republic of Tajikistan is mountainous with heights above sea level varying between 300 and 7495 metres. Mountains belonging to the highest ranges

Тоҷикистон дар рақамҳо, 2024

Таджикистан в цифрах, 2024

Tajikistan in figures 2024

ТАВСИФОТИ УМУМӢ - ОБЩИЕ ХАРАКТЕРИСТИКИ - MAIN CHARACTERISTICS

of Central Asia make up 93% of the total area of the country. There is the Fergana valley in the north, while in the northwest and the central parts there are the Turkmenian, Zaravshan, Hissar and Alay mountain ranges. The southeast boasts the impressive Pamir range (its highest mountain, the Somonids Peak or former Communism Peak, with an altitude of 7495 metres, is one of the highest summits of the world); while the southwest has the Vakhsh, Hissar and other valleys.

Нуктаҳои баландтарини қаторқӯҳҳои бузургтарин Абсолютные высоты крупнейших горных массивов <i>The highest mountains</i>	Баландӣ аз сатҳи баҳр, метр Высота над уровнем моря, м <i>Height above sea</i> <i>level, meters</i>
Қуллаи Сомонӣ	
Пик И. Сомони <i>Samanids Peak</i>	7495
Қуллаи Абуалӣ ибни Сино	
Пик Абуали ибн Сино <i>Abuali ibn Sina Peak</i>	7134
Қуллаи Е. Корженевская	
Пик Е. Корженевская <i>Korjenevskaya Peak</i>	7105
Қуллаи Истиклол	
Пик Истиклол <i>Istiglol Peak</i>	6974
Қуллаи Москва	
Пик Москва <i>Moscow Peak</i>	6785
Қуллаи К.Маркс	
Пик К. Маркса <i>K.Marx Peak</i>	6726
Қуллаи Гармо	
Пик Гармо <i>Garmo Peak</i>	6595

ТАВСИФОТИ УМУМИЙ - ОБЩИЕ ХАРАКТЕРИСТИКИ - MAIN CHARACTERISTICS

Нуқтаҳои баландтарини қаторкӯҳҳои бузургтарин Абсолютные высоты крупнейших горных массивов <i>The highest mountains</i>		Баландӣ аз сатҳи баҳр, метр Высота над уровнем моря, м <i>Height above sea level, meters</i>
Куллаи Энгелс		
Пик Энгельса	<i>Engels Peak</i>	6510
Куллаи афсарони Шӯравӣ	<i>Soviet Officers</i>	
Пик Советских офицеров.....	<i>Peak</i>	6233
Куллаи Вудор		
Пик Вудор	<i>Vudor Peak</i>	6132
Куллаи Музқӯли Шимол		
Пик Северный Музкол	<i>North Muzkol Peak</i>	6128
Куллаи Маяковский		
Пик Маяковского	<i>Mayakovsky Peak</i>	6096
Куллаи Паххор		
Пик Паххор	<i>Pakhor Peak</i>	6083

Дарёҳо ва кӯлҳои ҷумҳурӣ аз пирияхҳо сарчашма мегиранд. Фосилаи умумии 947 дарё, ки масофаи дурии бештар аз 10 километр доранд, аз 28500 километр зиёд аст.

Реки и озера имеют системно - ледниковое питание. Общая протяженность 947 рек, имеющих длину более 10 километров, превышает 28500 километров.

Rivers and lakes have a glacier system. There are about 947 rivers longer than 10 kilometers with a total length of more than 28500 kilometers.

Дарёҳои бузургтарин Крупнейшие реки <i>The longest rivers</i>		Масофаи чараёни об, километр Длина водотока, км <i>Length, km</i>
Амударё-Панҷ		
Амударья-Пяндж	<i>Amu-Darya - Panj</i>	1415-921
Зарафшон		
Зеравшан	<i>Zeravshan</i>	877
Бартанг-Мурғоб-Оқсу	<i>Bartang-Murgab-</i>	
Бартанг-Мурғаб-Оқсу	<i>Oksu</i>	558
Вахш	<i>Vakhsh</i>	524
Кофарнихон		
Кофарнихон	<i>Kofarnihon</i>	387

ТАВСИФОТИ УМУМӢ - ОБЩИЕ ХАРАКТЕРИСТИКИ - MAIN CHARACTERISTICS

Дар баландкуҳҳои Тоҷикистон захираи азими барфу пиряхҳо мавҷуд аст. Ҳудуди иқлимии барфи абадӣ дар баландии 3500-3600 метр дар ғарб хобидааст ва дар шарқ то ба 5800 метр баланд мешавад. Масоҳати пиряхҳои Тоҷикистон бештар аз 8476 километри мураббаъро ташкил медиҳанд. Онҳо аз ҳазор пирях ба масофаи зиёда аз 1,5 километр ба қайд гирифта шудааст. 16 пирях ба дарозии беш аз 16 километр, аз он ҷумла пиряхҳои Федченко ва Грум-Грижимайло мерасанд.

В высокогорьях Таджикистана сосредоточены громадные запасы снега и льда. Климатическая граница вечного снега лежит на высоте 3500 - 3600 метров на западе и поднимается до 5800 метров на востоке. Площади ледников Таджикистана превышают 8476 квадратных километров. Здесь зарегистрировано более тысячи ледников протяженностью свыше 1,5 километра. 16 ледников достигают более 16 километров длины, в том числе ледники Федченко и Грумм - Гржимайло.

Tajikistan's high mountains accommodate great supplies of ice and snow. The line of perpetual snow is situated at height between 3500 and 3600 meters in the west and rises up to 5800 meters in the east. The total area of the glaciers in Tajikistan covers more than 8476 square kilometres. There are over the thousand registered glaciers with a length of more than 1,5 kilometers. Sixteen glaciers (such as Fedchenko and Grumm-Grzymailo glaciers) have length of more than 16 kilometers.

ТАВСИФОТИ УМУМӢ - ОБЩИЕ ХАРАКТЕРИСТИКИ - MAIN CHARACTERISTICS

Пирияхон бузургтарин Крупнейшие ледники	Main glaciers	Масоҳат, км ² Площадь, км ² <i>Square, km²</i>	Ҳаҷми пириях, км ³ Объем ледника, км ³ <i>Capacity, km³</i>
Федченко.....	<i>Fedchenko.....</i>	156,0	93,6
Гармо.....	<i>Garmo.....</i>	114,6	-
Витковский Витковского.....	<i>Vitkovsky.....</i>	50,2	6,882
АИ ИДШС АН СССР.....	<i>Academy of sciences of the USSR.....</i>	48,1	5,242
Наливкин.....	<i>Nalivkin.....</i>	45,2	8,588
Бывачий.....	<i>Byvachy.....</i>	37,1	8,05
Грум-Грижимайло Грум-Грижимайло	<i>Grumm- Grzymailo....</i>	142,9	22,5

Тоҷикистон бо кӯлҳо низ бой аст. Шумораи онҳо қариб 1300 адад мебошад, ки масоҳати умумиашон 705 километри мураббаъро ташкил медиҳад. Бузургтарини онҳо - Қарокӯл ва Сарези роҳаш басташуда, Яшилкӯл. Кӯлҳо асосан дар баландии 3500 метр ҷойгир шудаанд.

Таджикистан богат также озерами. Их насчитывается около 1300 общей площадью 705 квадратных километров. Крупнейшие из них - Каракуль и заваленного происхождения - Сарез, Яшилкуль. Озера в основном расположены на высоте 3500 метров.

Tajikistan also abounds in lakes. There are some 1300 lakes with a total surface area of 705 km². Karakul, Sarez and Yashikul are the largest expanses to have been created naturally. The lakes are mainly located at height of 3500 meters.

ТАВСИФОТИ УМУМӢ - ОБЩИЕ ХАРАКТЕРИСТИКИ - MAIN CHARACTERISTICS

Кӯлҳои бузургтарин Крупнейшие озера <i>Largest lakes</i>		Масоҳат км² Площадь зеркала, км² <i>Surface area, km²</i>
Қароқӯл		
Қаракуль.....	<i>Karakul.....</i>	380,0
Сарез		
Сарезское.....	<i>Sarez.....</i>	86,5
Зорқӯл		
Зоркуль.....	<i>Zorkul.....</i>	38,9
Яшилқӯл		
Яшилкуль.....	<i>Yashilkul.....</i>	35,6
Шорқул		
Шоркуль.....	<i>Shorkul.....</i>	16,29

Обанборҳои бузургтарин Крупнейшие водохранилища <i>Largest reservoirs</i>		Масоҳат, км² Площадь зеркала, км² <i>Surface area, km²</i>	Ҳаҷм, млн. метри мураббаъ Объем, млн. куб. м. <i>Capacity, mln.m³</i>
Қайроққум			
Қайраққумское	<i>Kairakkum..</i>	520,0	4160
Норак			
Нурекское	<i>Nurek.....</i>	106,0	10500
Муъминобод			
Муминабадское	<i>Muminobad</i>	3,4	30
Селбурск			
Сельбурское	<i>Selburskoye</i>	2,31	20

Хок, наботот ва олами ҳайвоноти Тоҷикистон хусусияти иқлимӣ доранд. Қабати наботот бо растаниҳои худрӯйи мевадиханда бой аст, ҳазорҳо намуди растани меруяд, ки аҳоли ба таври васеъ истифода мебаранд.

Почва, растительность и животный мир Таджикистана имеют резко поясной характер. Растительный покров богат дикими плодовыми деревьями, тысячами видов растений, которые широко используются населением.

Tajikistan's soil, and its flora and fauna are determined by the alpine environment. The flora abounds in wild fruit-bearing trees and in numerous species of plants, which are widely used by the population.

ТАВСИФОТИ УМУМӢ - ОБЩИЕ ХАРАКТЕРИСТИКИ - MAIN CHARACTERISTICS

Олами ҳайвонот гуногун ва бой аст. Дар Тоҷикистон зиёда аз 80 намуди ширхорҳо, қариб 40 намуди моҳӣ, беш аз 10 ҳазор намуди ҳашарот зиндагӣ мекунад. Аз ҳайвоноти ваҳшӣ палангҳои барфмонанд, селовсинҳо, хирсҳо, гургҳо, рӯбоҳо, савсар ҳамчунин гавазну гӯсфандони кӯҳӣ воমেҳӯранд.

Богат и разнообразен животный мир. В Таджикистане обитает более 80 видов млекопитающих, свыше 365 видов птиц, 49 видов рептилий, около 40 видов рыб, более 10 тысяч видов насекомых. Из хищников встречаются снежные барсы, рыси, медведи, волки, лисицы, куницы, а также олени и архары.

Animals are also abundant. Tajikistan boasts some 80 species of mammals, more than 365 kinds of birds, 49 kinds of reptiles, 40 kinds of fish, 10 thousands of various insects. One can observe such predators as snow leopards, lynx, bears, hyenas, otters, wolves, foxes and martens, as well as deer and rock-goats.

Дар айни замон чаҳор мамнӯъгоҳ (Бешай палангон, Ромит, Дашти Чум, Зоркӯл) 13 парваришгоҳ, боғи милли амал мекунад. Масоҳати умумии худуди муҳофизатшаванда 21 фоидаи худуди чумхуриро ташкил медиҳанд.

В настоящее время действуют 4 заповедника («Тигровая балка», «Рамит», «Дашти Джум», «Зоркуль»), 13 заказников, Национальный парк. Общая площадь охраняемых территорий составляет 21% от территории республики.

At present, there are 4 natural reserves (“Tigrovaya balka”, “Ramit”, “Dashti Djum”, “Zorkul”), 13 sanctuaries and 2 national parks in Tajikistan. The total protected area makes 21% of the total territory of the republic.

Дар худуди чумхури конҳои бисёри фулузоти нодир ва фоидаовар ошкор карда шудаанд: рӯҳ, кӯрғошим, висмут, молибден, вольфрам, тилло, нуқра, сурма, симоб, шпати фторид, инчунин газ, нафт ва ғайраҳо.

На территории республики выявлены много месторождений редких и благородных металлов: цинка, свинца, висмута, молибдена, вольфрама, золота, серебра, сурьмы, ртути, плавикового шпата, а также газа, нефти и т.д.

Deposits have been discovered for many rare and precious metals such as zinc, lead, bismuth, molybdenum, tungsten, gold, silver, antimony, mercury and fluorite, as well as gas and petroleum, among others.

**ТАҚСИМОТИ МАЪМУРИЮ ХУДУДИИ ҶУМҲУРИИ ТОҶИКИСТОН
АДМИНИСТРАТИВНО-ТЕРРИТОРИАЛЬНОЕ ДЕЛЕНИЕ
РЕСПУБЛИКИ ТАДЖИКИСТАН
*Administrative territorial structure of the Republic of Tajikistan***

Вилояти мухтор Автономная область <i>Autonomous oblast</i>	1
Вилоятҳо Области <i>Oblasts (Provinces)</i>	2
Ноҳияҳо Районы <i>Regions</i>	47
Шаҳрҳо Города <i>Cities and towns</i>	18
Шаҳракҳо Поселки <i>Settlements</i>	66
Ҷамоатҳои деҳот (маъмуриятҳои деҳот) Джамоаты деҳот (сельские администрации) <i>Djamoats dechot (rural administrations)</i>	367

НИШОНДИҲАНДАҶОИ ИҶТИМОЙ-ИҚТИСОДӢ

**НИШОНДИҲАНДАҶОИ ИҶТИМОЙ-ИҚТИСОДӢ
СОЦИАЛЬНО-ЭКОНОМИЧЕСКИЕ ПОКАЗАТЕЛИ
SOCIO-ECONOMIC INDICATORS**

	воҳиди ченак ед. изм. <i>unit</i>	2015	2019	2020	2021	2022	2023
Шумораи аҳолии доимӣ дар охири сол Численность постоянного населения на конец года <i>Total resident population (as at the end of the year)</i>	млн. <i>mln.</i>	8,5	9,3	9,7	9,9	10,1	10,3
Афзоиши табиӣ (+) камшавии (-) аҳоли Естественный прирост (+), убыль (-) населения <i>Natural increase (+) or decrease (-) of population</i>	1000	204,0	200,8	200,4	177,4	200,3	218,0
Дар иқтисодёт машғул Занятые в экономике <i>Number of engaged in national economy</i>	1000	2381	2463	2506	2534	2545	2625

НИШОНДИХАНДАҲОИ ИҶТИМОӢ-ИҚТИСОДӢ

**НИШОНДИХАНДАҲОИ ИҶТИМОӢ-ИҚТИСОДӢ
СОЦИАЛЬНО-ЭКОНОМИЧЕСКИЕ ПОКАЗАТЕЛИ
SOCIO-ECONOMIC INDICATORS**

	воҳиди ченак ёд. изм. <i>unit</i>	2015	2019	2020	2021	2022	2023
Шумораи бекорони расмӣ ба қайд гирифташуда (дар охири сол) Число официально зарегистрированных безработных (на конец года) <i>Number of registered unemployed (as at the end of the year)</i>	1000	51,1	49,0	49,9	54,6	53,5	48,3
Маҷмӯи даромади миёнаи якмоҳа ¹ Среднемесячный совокупный доход ¹ <i>Average monthly money income per capita¹.....</i>	сомонӣ <i>somoni</i>	297,61	475,72	518,19	684,17	794,12	920,83
Маҷмӯи харочоти миёнаи якмоҳа ¹ Среднемесячный совокупный расход ¹ <i>Average monthly money expenditure per capita¹.....</i>	сомонӣ <i>somoni</i>	265,68	429,89	649,09	793,15	855,63	1105,46
Музди миёнаи меҳнати якмоҳа Среднемесячная заработная плата <i>Average monthly gross wages and salaries.....</i>	сомонӣ <i>somoni</i>	878,91	1335,52	1393,78	1540,84	1760,29	2013,11

Тоҷикистон дар рақамҳо, 2024

Таджикистан в цифрах, 2024

Tajikistan in figures 2024

НИШОНДИҲАНДАҶОИ ИҶТИМОӢ-ИҚТИСОДӢ

**НИШОНДИҲАНДАҶОИ ИҶТИМОӢ-ИҚТИСОДӢ
СОЦИАЛЬНО-ЭКОНОМИЧЕСКИЕ ПОКАЗАТЕЛИ
SOCIO-ECONOMIC INDICATORS**

	воҳиди ченак ед. изм. <i>unit</i>	2015	2019	2020	2021	2022	2023
Ҳадди акали музди мехнат дар охири сол Минимальная заработ- ная плата на конец года <i>Minimum wage at the end of the year</i>	сомонӣ <i>somoni</i>	250,00	400,00	400,0	400,0	600,0	600,0
Андозаи миёнаи нафақа гирандагони ҳадди акали нафақа ба ҳисоби миёна дар як моҳ сомонӣ Средние размер пенсии получающие минимальный размер пенсии в среднем за месяц сомони <i>Average amount of pension receiving minimum amount of pension on average per month of somoni</i>	сомонӣ <i>somoni</i>	131,72	184,86	183,61	207,0	207,0	250,0
Индекси нархҳои истеъмолий Индекс потребительских цен <i>Consumer price index.....</i>	%	105,1	108,0	109,4	108,0	104,2	103,8
Индекси нархҳои истехсолкунандагони маҳсулоти саноатӣ Индекс цен производи- телей на промышленную продукцию <i>Producer price index for industrial output.....</i>	%	103,0	101,1	105,4	105,9	96,6	102,6

НИШОНДИХАНДАҲОИ ИҶТИМОӢ-ИҚТИСОДӢ

**НИШОНДИХАНДАҲОИ ИҶТИМОӢ-ИҚТИСОДӢ
СОЦИАЛЬНО-ЭКОНОМИЧЕСКИЕ ПОКАЗАТЕЛИ
SOCIO-ECONOMIC INDICATORS**

	воҳиди ченак ед. изм. <i>unit</i>	2015	2019	2020	2021	2022	2023
Маҳсулоги саноатӣ ² Продукция промышленности ² <i>Industrial output</i> ²	млн. сомонӣ <i>mln. somonii</i>	16925	29816	32440	39187	42988	46857
Инвеститсия ба сармоҷи асосӣ Инвестиции в основной капитал <i>Capital investments</i>	млн. сомонӣ <i>mln. somonii</i>	9750,0	12517,8	11775,6	15124,9	16655,2	20699,8
Маҳсулоги кишоварзӣ ² Продукция сельского хозяйства ² <i>Agricultural output</i> ²	млн. сомонӣ <i>mln. somonii</i>	31368,4	39276,0	42765,6	45633,1	49272,5	63028,4
Боргардиш Грузооборот <i>Freight turnover</i>	млн.т. км <i>mln.tkm</i>	5995,5	7693,3	7800,8	8566,3	10702,3	12122,1
Мусофиркашонӣ Перевозка пассажиров <i>Passenger transportation</i>	млн. млн. <i>mln. mln.</i>	564,5	658,1	653,7	746,8	853,7	899,3
Мусофиргардиш Пассажирооборот <i>Passenger turnover</i>	пасс.км <i>mln.pk m</i>	9230,1	9264,4	8244,7	9079,9	10361,9	11625,8
Молгардиши чакана дар ҳамаи соҳаҳои фурӯш (бо нарҳҳои соли 2023) – Розничный товарооборот по всем каналам реализации (в ценах 2023 года) - <i>Retail trade turnover (in 2023 prices)</i>	млн. сомонӣ <i>mln. somonii</i>	25170,7	34115,8	33399,3	37741,3	42043,8	48518,5

Тоҷикистон дар рақамҳо, 2024

Таджикистан в цифрах, 2024

Tajikistan in figures 2024

НИШОНДИҲАНДАҶОИ ИҶТИМОӢ-ИҚТИСОДӢ

**НИШОНДИҲАНДАҶОИ ИҶТИМОӢ-ИҚТИСОДӢ
СОЦИАЛЬНО-ЭКОНОМИЧЕСКИЕ ПОКАЗАТЕЛИ
SOCIO-ECONOMIC INDICATORS**

	воҳиди ченак ед. изм. <i>unit</i>	2015	2019	2020	2021	2022	2023
Ҳаҷми хизматрасонии пулакӣ бо нархҳои соли 2023 дар ҳамаи соҳаҳои хизматрасонӣ Объем платных услуг в ценах 2023 года (по всем каналам реализации) <i>Volume of paid services rendered (in 2023 prices, through all channels of realization).....</i>	млн. сомонӣ <i>mln. somoni</i>	16991,7	17237,9	15341,7	16507,7	20766,6	23840,1
Гардиши савдои хориҷӣ Внешнеторговый оборот <i>Foreign trade turnover</i>	млн. долл. <i>mln. USD</i>	3929,9	4523,7	4557,8	6359,1	7309,5	8328,9
аз ҷумла - в том числе: Содирот Экспорт <i>Exports</i>	млн. долл. <i>mln. USD</i>	898,7	1174,4	1406,9	2149,6	2142,0	2448,8
Воридот Импорт <i>Imports</i>	млн. долл. <i>mln. USD</i>	3031,2	3349,3	3150,9	4209,5	5167,5	5880,1

¹⁾ аз рӯи маълумоти тадқиқоти хонаводаҳо

¹⁾ по данным обследования домашних хозяйств

¹⁾ from household survey data

²⁾ бо нархҳои соли 2023 - в ценах 2023 года

²⁾ in 2023 prices

ИНДЕКСҲОИ НИШОНДИҲАНДАҲОИ АСОСИИ ИҶТИМОИЮ ИҚТИСОДИ

ИНДЕКСЫ ОСНОВНЫХ СОЦИАЛЬНО-ЭКОНОМИЧЕСКИХ ПОКАЗАТЕЛЕЙ
INDICES OF MAIN SOCIO-ECONOMIC INDICATORS

	2015	2019	2020	2021	2022	2023
Шумораи аҳоли Численность населения <i>Population number</i>	102,4	102,1	102,1	101,8	101,9	102,1
Дар иқтисодиёт машғул Занятые в экономике <i>Number of engaged in national economy</i>	102,4	101,5	101,7	101,1	100,4	103,1
Шумораи бекорони расмӣ ба қайд гирифташуда (дар охири сол) Число официально зарегистрированных безработных (на конец года) <i>Number of registered unemployed (as at the end of the year)</i>	91,1	103,0	101,9	109,4	100,0	90,3
Музди миёнаи меҳнати якмоҳа ² Среднемесячная заработная плата ² <i>Average monthly gross wages and salaries</i> ²	1,1	1,1	1,0	1,0	1,1	1,1
Ҳаҷми маҳсулоти саноатӣ Объем промышленной продукции <i>Volume of industrial output</i>	111,3	113,2	108,8	120,8	109,7	109,0
Маҳсулоти умумии кишоварзӣ Валовая продукция сельского хозяйства <i>Gross value of agricultural output</i> ..	103,2	107,1	108,8	106,6	108,0	109,0
Боркашонӣ Перевозка грузов <i>Freight transportation</i>	100,0	95,3	100,0	129,4	120,4	116,6
Боргардиш Грузооборот <i>Freight turnover</i>	97,0	118,1	101,4	109,8	124,9	117,5

Тоҷикистон дар рақамҳо, 2024

Таджикистан в цифрах, 2024

Tajikistan in figures 2024

ИНДЕКСҲОИ НИШОНДИҲАНДАҲОИ АСОСИИ ИҚТИМОИЮ ИҚТИСОДӢ

	2015	2019	2020	2021	2022	2023
Мусофиркашонӣ						
Перевозка пассажиров <i>Passenger transportation</i>	101,4	107,1	99,3	114,2	114,3	109,8
Мусофиргардиш						
Пассажиरोоборот <i>Passenger turnover</i>	89,6	97,8	88,3	110,1	114,1	117,3
Ҳаҷми молгардиши чакана						
Объем розничного товаро- оборота <i>Volume of retail trade turnover</i>	105,6	112,0	97,9	113,0	111,4	115,4
Хизматрасонии пулакӣ						
Платные услуги <i>Paid services</i>	92,4	101,7	97,1	107,6	125,8	114,8
Гардиши савдон хоричӣ						
Внешнеторговый оборот <i>Foreign trade turnover</i>	82,0	107,1	100,8	139,5	114,9	113,9
аз он ҷумла - в том числе: <i>of which:</i>						
Содирот – Экспорт - <i>Exports</i>	91,1	109,4	119,8	152,8	99,6	114,3
Воридот – Импорт - <i>Imports</i>	79,9	106,3	94,1	133,6	122,6	113,8

¹⁾ бо фоиз нисбат ба соли гузашта
в процентах к предыдущему году

¹⁾ in percent to the previous year

²⁾ бо баробар нисбат ба соли гузашта
в разах к предыдущему году

²⁾ in times to the previous year

АҲОЛӢ - НАСЕЛЕНИЕ - POPULATION

	воҳиди ченак ед.изм. <i>unit</i>	2015	2019	2020	2021	2022	2023
Ҳамагӣ аҳоли Все население ¹ <i>Total population</i> ¹	1000	8551,2	9313,8	9506,3	9886,8	10078,4	10288,3
аҳолии шаҳрҳо городское - <i>urban</i>	1000	2260,3	2438,9	2501,8	2844,1	2906,0	2969,6
аҳолии деҳот сельское - <i>rural</i>	1000	6290,9	6874,9	7004,5	7042,7	7172,4	7318,7
Мардҳо - Мужчины <i>Males</i>	1000	4329,2	4724,1	4822,6	5016,8	5117,3	5215,4
Занҳо - Женщины <i>Females</i>	1000	4222,0	4589,7	4683,7	4870,0	4961,1	5072,9
Шумораи мардҳо ба 1000 зан Число мужчин на 1000 женщин <i>Men per 1000 women</i>	воҳид единиц <i>number</i>	1025	971,6	1029,7	1030,1	1031	1028
Ба шумораи умумии аҳоли: В общей численности населения: Composition of total population:							
аҳолии шаҳрҳо городское - <i>urban</i>	%	26,4	26,2	26,3	28,8	28,8	28,9
аҳолии деҳот – сельское - <i>rural</i>	%	73,6	73,8	73,7	71,2	71,2	71,1
Мардҳо - Мужчины <i>Males</i>	%	50,6	50,7	50,7	50,7	50,8	50,7
Занҳо - Женщины <i>Females</i>	%	49,4	49,3	49,3	49,3	49,2	49,3
Шумораи сокинон дар 1 км Число жителей на 1 км <i>Population density (in-</i> <i>habitants per 1 km)</i>	воҳид единиц <i>number</i>	60,0	65,9	67,2	69,9	71,3	72,8

¹солҳои 2015 – 2023 баҳо аз рӯи маълумотҳои омили қорӣ

¹2015 – 2023 г.г. - оценка по данным текущей статистики

¹2015 -2023 - assesment

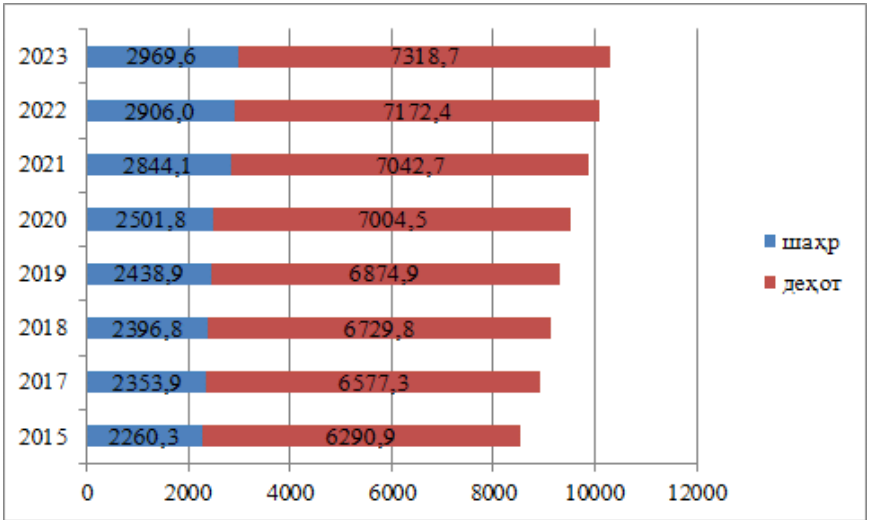
Тоҷикистон дар рақамҳо, 2024

Таджикистан в цифрах, 2024

Tajikistan in figures 2024

АҲОЛӢ - НАСЕЛЕНИЕ - POPULATION

Динамики шумораи аҳолии Ҷумҳурии Тоҷикистон (ҳазор нафар)
Динамика численности населения Республики Таджикистан (тыс. человек)
Population growth in the Republic of Tajikistan (thsd. persons)



АҲОЛӢ - НАСЕЛЕНИЕ - POPULATION

Давомияти дарозумрии ҳаёт (микдори сол)
Ожидаемая продолжительность жизни (число лет)
Life expectancy at birth (years)

Давра Период <i>Period</i>	Ҳамаи аҳоли Все население <i>Total population</i>	Мардҳо Мужчины <i>Men</i>	Занҳо Женщины <i>Women</i>
1970-1971	72,7	70,0	75,0
1980-1981	66,4	63,7	68,6
1990	69,9	67,1	72,6
1991	70,1	67,3	72,9
1992	68,2	65,4	71,0
1993	61,8	56,4	68,1
1994	65,0	62,5	67,6
1995	66,1	63,5	68,9
1996	68,8	64,0	69,8
1997	67,6	64,9	70,5
1998	68,1	65,7	70,5
1999	68,6	66,3	70,9
2000	68,2	66,1	70,3
2001	69,1	67,0	71,2
2002	69,1	67,1	71,1
2003	70,1	67,9	72,3
2004	71,0	68,6	73,4
2005	70,6	68,1	73,2
2006	71,8	69,3	74,4
2007	71,7	69,4	74,0
2008	72,2	69,7	74,8
2009	72,8	70,5	75,3
2010	72,5	70,8	74,4
2011	72,5	70,9	74,1
2012	72,5	70,9	74,1
2013	73,4	71,6	75,3
2014	73,4	71,6	75,4
2015	73,6	71,8	75,6
2016	73,7	71,9	75,7
2017	74,9	73,0	76,9
2018	75,0	73,3	76,9
2019	75,1	73,5	76,8
2020
2021
2022	76,3	74,7	77,9
2023	76,5	75,2	78,2

Тоҷикистон дар рақамҳо, 2024

Таджикистан в цифрах, 2024

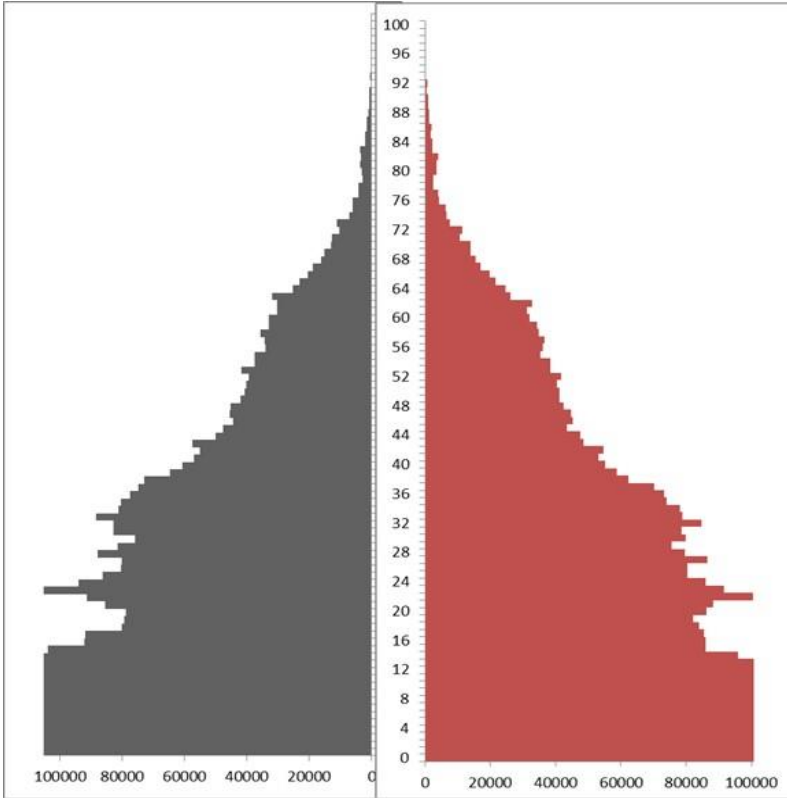
Tajikistan in figures 2024

АҲОЛӢ - НАСЕЛЕНИЕ - POPULATION

	воҳиди ченак ед.изм. <i>unit</i>	2015	2019	2020	2021	2022	2023
Аз рӯи гуруҳҳои синну сол аз 0 то 80 сола ва калонсолтар (дар охири сол)							
По возрастным группам с 0 до 80 лет и старше (на конец года)							
<i>Population by age groups from 0 to 80 years (as at the end of the year)</i>							
0-4	1000	1100,3	1143,2	1149,0	1278,1	1263,8	1264,3
5-9	1000	1013,1	1101,5	1097,3	1272,6	1287,1	1292,6
10-14	1000	825,5	946,4	1011,7	1049,3	1098,7	1141,3
15-19	1000	867,8	839,0	822,9	840,3	846,1	881,3
20-24	1000	855,0	855,1	858,4	908,3	915,9	902,5
25-29	1000	836,5	847,3	846,1	811,5	808,4	827,8
30-34	1000	648,7	798,6	828,0	806,5	815,9	807,6
35-39	1000	501,9	603,7	640,5	651,1	688,8	726,6
40-44	1000	433,4	475,3	494,5	504,3	527,0	549,6
45-49	1000	393,1	423,0	426,6	430,2	435,3	447,5
50-54	1000	354,0	375,3	384,9	386,4	396,8	400,9
55-59	1000	280,1	342,2	342,3	342,9	347,2	353,5
60-64	1000	169,9	235,8	263,1	271,8	288,2	304,1
65-69	1000	103,4	146,8	151,7	159,8	171,1	187,8
70-74	1000	58,1	74,5	86,3	87,0	97,8	108,1
75-79	1000	59,0	49,9	43,8	37,4	40,1	44,1
80-сола ва калонтар 80-лет и старше 80-years and older.....	1000	51,4	56,2	59,2	49,3	50,2	48,7

АҲОЛӢ - НАСЕЛЕНИЕ - POPULATION

Пирамидаи синну соли чинсии шумораи аҳоли то 1 январи соли 2024, нафар
Возрастно - половая пирамида численности населения
на 1 января 2024 года, человек
Age-sex structure of the population on January 1 2024, persons
male females
мардҳо - мужичины занон - женщины



АҲОЛӢ - НАСЕЛЕНИЕ - POPULATION

	ВОҲИДИ ЧЕНАК ЕД.ИЗМ <i>unit</i>	2015	2019	2020	2021	2022	2023
Шумораи таваллудшудагон							
Число родившихся							
<i>Live births</i>	1000	237,5	234,4	243,0	216,5	231,6	250,3
ба 1000 нафар аҳоли	воҳид						
на 1000 населени	единиц						
<i>per 1000 persons</i>	<i>number</i>	28,1	25,4	25,8	22,1	23,2	24,6
Шумораи фавтидагон							
Число умерших - <i>Deaths</i>							
ба 1000 нафар аҳоли	1000	33,6	33,5	42,6	39,1	31,2	32,4
на 1000 населени	воҳид						
<i>per 1000 persons</i>	единиц	4,0	3,6	4,5	4,0	3,1	3,2
Афзоиши табиин аҳоли							
Естественный прирост							
населени							
<i>Natural increase</i>	1000	204,0	200,8	200,4	177,4	200,4	217,9
ба 1000 нафар аҳоли	воҳид						
на 1000 населени	единиц						
<i>per 1000 persons</i>	<i>number</i>	24,1	21,8	21,3	18,1	20,1	21,4
Шумораи кӯчидаомадахо							
Число прибывших							
<i>Immigration</i>	1000	35,3	40,9	34,7	33,5	30,3	27,0
ба 1000 нафар аҳоли	воҳид						
на 1000 населени	единиц						
<i>per 1000 persons</i>	<i>number</i>	4,2	4,4	3,7	3,4	3,0	2,6
Шумораи кӯчидарафтахо							
Число выбывших							
<i>Emigration</i>	1000	40,1	54,5	42,6	40,8	39,1	34,9
Муҳоҷирати соф (+) ё							
ҳичрат (-)							
Чистая иммиграция (+) или							
эмиграция (-)							
<i>Net immigration (+) or</i>							
<i>emigration (-)</i>	1000	-4,8	-13,6	-7,9	-7,3	-8,8	-7,9

Тоҷикистон дар рақамҳо, 2024

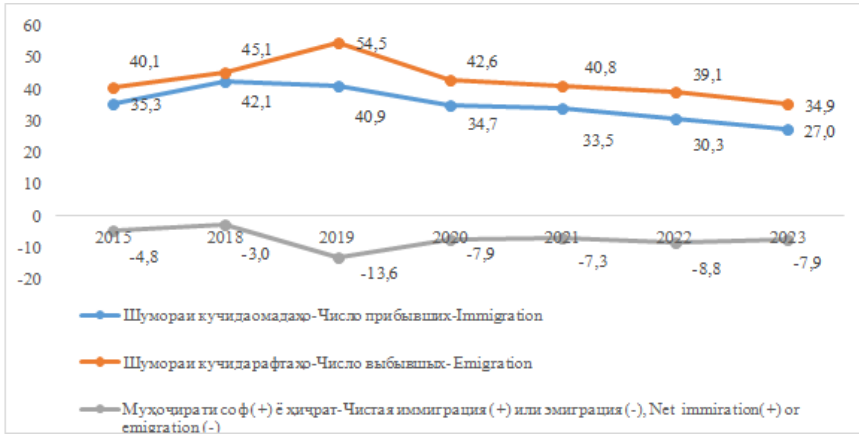
Таджикистан в цифрах, 2024

Tajikistan in figures 2024

АҲОЛӢ - НАСЕЛЕНИЕ - POPULATION

	воҳиди ченак ед.изм unit	2015	2019	2020	2021	2022	2023
Афзоиши шумораи аҳоли Прирост численности населения <i>Population growth.....</i>	1000	199,2	187,3	192,5	177,4	200,4	218,0
ба 1000 нафар аҳоли на 1000 населения <i>per 1000 persons.....</i>	воҳид единиц number	23,6	20,1	20,2	18,1	20,1	21,4
Никоҳ – Браки - <i>Marriages...</i>	1000	77,0	80,3	67,1	74,7	70,6	76,1
ба 1000 нафар аҳоли на 1000 населения <i>per 1000 persons.....</i>	воҳид единиц number	9,1	8,6	7,1	7,6	7,1	7,5
Талоқ – Разводы - <i>Divorces...</i>	1000	8,3	12,5	10,5	13,7	14,1	10,2
ба 1000 нафар аҳоли на 1000 населения <i>per 1000 persons.....</i>	воҳид единиц number	1,0	1,3	1,1	1,4	1,4	1,0

**Дарачаи муҳоҷирати аҳоли, ҳазор нафар
Динамика миграции населения, тыс. человек
*Population migration, thsd. Persons***



МАОРИФ – ОБРАЗОВАНИЕ – EDUCATION

	ВОХИДИ ЧЕНАК ЕД.ИЗМ <i>unit</i>	2015	2019	2020	2021	2022	2023
Муассисаҳои таҳсилоти томактабӣ Дошкольные образовательные учреждения <i>Pre school institutions</i>	воҳид единиц <i>number</i>	578	662	678	696	707	717
дар онҳо кӯдакон - в них детей <i>number of children</i>	1000	92,0	102,2	97,2	101,2	102,5	104,9
Аз тарафи муассисаҳои таҳсилоти томактабӣ ҷалб кардани кӯдакони синни 1-6 сола бо фоиз аз шумораи умумии кӯдакони 1-6 сола - Охват детей в возрасте 1-6 лет дошкольными учреждениями в процентах от общей численности детей 1-6 лет <i>Share of children attending pre school institutions in total number of children (of corresponding age)</i>	%	7,0	7,6	7,1	7,4	6,7	6,8
Ба 100 ҷой кӯдакон рост меоянд На 100 мест приходится детей <i>Number of children per 100 places</i>	воҳид единиц <i>number</i>	104	100	94	97	98	98
Муассисаҳои таҳсилоти умумӣ Общеобразовательные школы <i>General education schools</i>	воҳид единиц <i>number</i>	3855	3893	3920	3949	3972	3995
муассисаҳои таҳсилоти умумии рӯзона - дневные общеобразова- тельные <i>day-time general education schools</i>	воҳид единиц <i>number</i>	3846	3884	3911	3940	3967	3991
махсус (барои кӯдакони инки-шофи фикрӣ ва ҷисмониашон суст) специальные (для детей с недос- татаками умственного или физи- ческого развития) <i>special schools (for mentally and physically retarded children)</i>	воҳид единиц <i>number</i>	12	11	11	11	13	13
шабона вечерние <i>evening schools</i>	воҳид единиц <i>number</i>	9	9	9	9	5	5
хонандагон - уҷаҷиёса <i>number of pupils</i>	1000	1785,8	2035,2	2110,2	2196,8	2233,0	2279,3
муаллимон - учителя <i>number of teachers</i>	1000	109,9	124,3	130,1	128,5	125,9	127,2
*)Маълумоти пешакӣ		*)Предварительные данные					

Тоҷикистон дар рақамҳо, 2024

Таджикистан в цифрах, 2024

Tajikistan in figures 2024

МАОРИФ – ОБРАЗОВАНИЕ – EDUCATION

	воҳиди ченак ед.изм <i>unit</i>	2015	2019	2020	2021	2022	2023
Муассисаҳои таҳсилоти ибтидоии касбӣ - Учреждения начального профессионального образования - Vocationalschools	воҳид						
Хонандагон – Учащихся	единиц	61	62	62	62	60	60
<i>Students</i>	1000	26,3	22,3	22,5	20,8	19,9	18,9
Муассисаҳои таҳсилоти миёнаи касбӣ ¹	воҳид						
Учреждения среднего профессионального образования ¹	единиц						
Specialised secondary educational institutions¹	number	66	74	78	79	84	84
Донишҷӯён - Учащиеся	1000	68,9	90,4	97,7	95,5	87,2	89,6
Донишҷӯён қабул карда шудаанд - Принято учащихся	1000	24,6	26,0	32,8	29,7	25,6	26,8
<i>Students admitted</i>	1000	24,6	26,0	32,8	29,7	25,6	26,8
Мутахассисон тайёр карда шудаанд - Выпущено специа-листов -	1000	11,7	20,8	23,6	25,1	23,7	21,6
<i>Graduates</i>	1000	11,7	20,8	23,6	25,1	23,7	21,6
Шумораи муассисаҳои таҳсилоти олии касбӣ¹	воҳид						
Число учреждений высшего профессионального образования¹	единиц						
Higher education establishments¹	number	38	40	41	41	46	46
Донишҷӯён – Студенты	1000	176,5	229,6	245,9	239,5	218,1	214,4
Донишҷӯён қабул карда шудаанд - Принято студентов	1000	38,5	60,4	61,9	51,9	47,5	44,9
<i>Students admitted</i>	1000	38,5	60,4	61,9	51,9	47,5	44,9
Мутахассисон тайёр карда шудаанд	1000	29,5	43,2	42,4	53,6	44,8	40,9
Выпущено специалистов	1000	29,5	43,2	42,4	53,6	44,8	40,9
<i>Graduates</i>	1000	29,5	43,2	42,4	53,6	44,8	40,9
Ба 10000 нафар аҳолии мутахассисон тайёр карда шудаанд	воҳид						
Выпущено специалистов на 10000 населения	единиц						
<i>Graduates per 10000 population</i>	number	35	47	45	55	45	40

¹якҷоя бо филиалҳо - включая филиалы

¹including branches

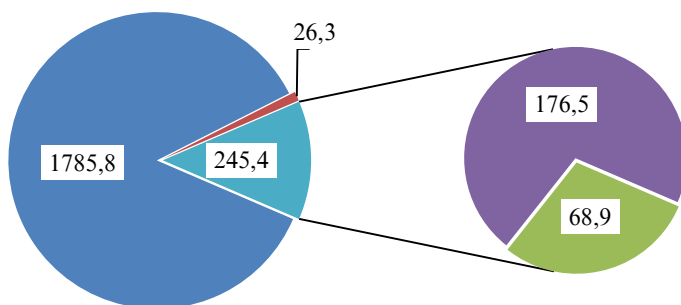
Тоҷикистон дар рақамҳо, 2024

Таджикистан в цифрах, 2024

Tajikistan in figures 2024

Шумораи хонандагон аз рӯи намуди таҳсил (дар аввали соли таҳсил, ҳазор нафар)
Численность учащихся по видам обучения (на начало учебного года, тыс. человек)
Number of students by type of education
(at the beginning of each academic year, thsd. students)

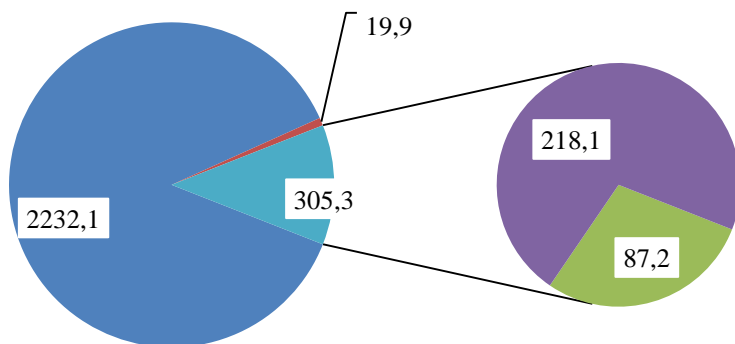
2015-2016



- дар муассисаҳои таҳсилоти умумӣ - в общеобразовательные школы
- дар муассисаҳои таҳсилоти ибтидоии касбӣ - в учреждения начального профессионального образования
- дар муассисаҳои таҳсилоти миёнаи касбӣ - в учреждения среднего профессионального образования
- дар муассисаҳои таҳсилоти олии касбӣ - в учреждения высшего профессионального образования

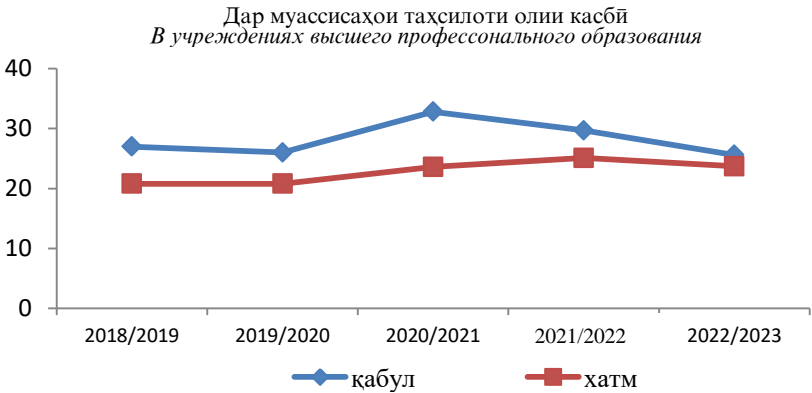
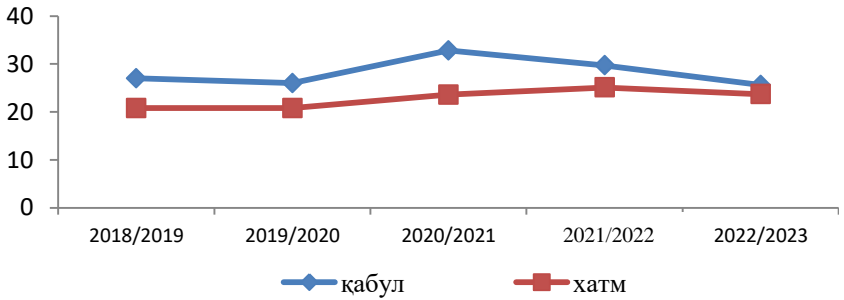
Шумораи хонандагон аз рӯи намуди таҳсил (дар аввали соли таҳсил, ҳазор нафар)
Численность учащихся по видам обучения (на начало учебного года, тыс. человек)
Number of students by type of education (at the beginning of each academic year, thsd. students)

2022-2023



- дар муассисаҳои таҳсилоти умумӣ - в общеобразовательные школы
- дар муассисаҳои таҳсилоти ибтидоӣ - в учреждения начального профессионального образования
- дар муассисаҳои таҳсилоти миёнаи касбӣ - в учреждения среднего профессионального образования
- дар муассисаҳои таҳсилоти олии касбӣ - в учреждения высшего профессионального образования

Қабул ва хатми донишҷӯён дар муассисаҳои таҳсилоти олии ва миёнаи касбӣ,
ҳазор нафар
Прием и выпуск в учреждениях высшего и среднего профессионального образования,
тыс. человек
*Admission to and graduation from higher and secondary educational institutions,
thsd. students*
Дар муассисаҳои таҳсилоти миёнаи касбӣ
В учреждениях среднего профессионального образования



МЕҲНАТ – ТРУД – LABOUR

	воҳиди ченак ед. изм. <i>unit</i>	2015	2019	2020	2021	2022	2023
Захираҳои меҳнатӣ - ҳамагӣ¹							
Трудовые ресурсы - всего¹ <i>Total labour resources¹</i>	1000	5111	5521	5585	5653	5754	5990
Аҳолии фаъоли иқтисодӣ¹ Экономически активное население¹ <i>Economically active population¹</i>	1000	2437	2514	2557	2587	2600	2675
Дар иқтисодёт машғул Заняты в экономке <i>Occupied in the economy.....</i>	1000	2381	2463	2506	2534	2545	2625
Бекорон ² Безработные ² <i>Unemployed².....</i>	1000	57	51	51	53	55	50
Аҳолии ғайрифаъоли иқтисодӣ¹ Экономически неактивное население¹ <i>Economically inactive population¹</i>	1000	2674	3007	3028	3066	3154	3315
аз он ҷумла хонандагон в том числе учащиеся <i>of which students.....</i>	1000	602	647	670	663	628	725

МЕХНАТ – ТРУД – LABOUR

	воҳиди ченак ед.изм. <i>unit</i>	2015	2019	2020	2021	2022	2023
Соҳтори аҳолии машғул дар шаклҳои моликият¹							
Структура занятого населения по формам собственности¹							
<i>Employed by ownership types¹</i>							
давлатӣ							
государственная							
<i>state-owned.....</i>	1000	441,5	490,7	497,5	509,9	502,4	498,3
хусусӣ							
частная							
<i>private.....</i>	1000	1588,6	1752,4	1770,5	1775,5	1784,9	1857,7
коллективӣ							
коллективная							
<i>collective.....</i>	1000	323,8	216,0	216,2	226,2	235,5	247,1
корхонаҳои муштарак							
совместные предприятия							
<i>joint ventures.....</i>	1000	18,5	4,3	4,8	4,9	5,1	5,1
омехта ва дигар шакли моликият							
смешанная и другая форма собственности							
<i>mixed and other types of ownership.....</i>	1000	7,3	0,01	17,2	17,0	17,1	17,1

¹⁾ ба ҳисоби миёна барои як сол - в среднем за год

¹⁾ *annual average*

²⁾ шумораи бекороне, ки дар Агентии шугли аҳоли, меҳнат ва муҳоҷират ба қайд гирифта шудаанд - число безработных, зарегистрированных в Агентстве занятости, труда и миграции населения

²⁾ *number of unemployed registered in Agency of employment, labor and migration*

МЕҲНАТ – ТРУД – LABOUR

	воҳиди ченак ед. изм. <i>unit</i>	2015	2016	2017	2018
Ҳамаги намудҳои фаъолияти иқтисодӣ					
Всего по видам деятельности <i>Total by types of activity</i>	1000	2379,7	2385,3	2407,0	2425,5
аз он ҳумла - в том числе: - of which:					
Дар баҳши воқеӣ - Реальный сектор					
Real sector	1000	1704,0	1694,8	1685,3	1698,9
Кишоварзӣ, шикор ва чангалпарварӣ Сельское хозяйство, охота и лесоводство <i>Agriculture, forestry and fishing</i> ...	1000	1545,2	1538,6	1466,1	1481,9
Мохипарварӣ - Рыбоводство <i>Fish breeding</i>	1000	0,4	0,4	0,3	0,3
Саноати истихроҷи маъданҳои кӯҳӣ ва коркарди конҳо Горнодобывающая промышленность и разработка карьеров <i>Extraction industry and quarrying</i>	1000	12,5	11,4	12,6	14,1
Саноати коркард - Обработывающая промышленность <i>Manufacturing industry</i>	1000	60,1	59,5	86,7	82,6
Нерӯи барқ, газ ва таъминоти об Электроэнергия, газ и водоснабжение <i>Electric power, gas and water supply</i>	1000	19,3	17,8	18,0	18,8
Соҳтмон - Строительство <i>Construction</i>	1000	66,5	67,1	101,6	101,4
Баҳши хизматрасонӣ - Сектор услуг Services sector	1000	675,7	689,6	721,7	726,6

Тоҷикистон дар рақамҳо, 2024

Таджикистан в цифрах, 2024

Tajikistan in figures 2024

МЕҲНАТ – ТРУД – LABOUR

	воҳиди ченак ед. изм. <i>unit</i>	2015	2016	2017	2018
Савдои яклухт ва чакана, таъмири автомобилҳо, мототсиклҳо, молҳои маишӣ ва маводҳои истифодаи шахсӣ Оптовая и розничная торговля, ремонт автомобилей, мотоциклов, бытовых товаров и предметов личного пользования <i>Wholesale and retail trade, repair of motor vehicles, motorcycles and household goods</i>	1000	149,3	147,9	170,6	157,9
Меҳмонхонаҳо ва тарабхонаҳо Гостиницы и рестораны <i>Hotels and restaurants</i>	1000	9,8	9,6	15,6	15,4
Нақлиёт, хочагии анбор ва алока Транспорт, складское хазяйство и связь <i>Transport, storage and communication</i>	1000	56,8	56,0	43,6	62,1
Миёнаравии молиявӣ Финансовое посредничество <i>Financial mediation</i>	1000	25,0	23,0	21,3	20,0
Амалиётҳо бо амволи ғайриманкул, ичора ва фаъолияти тиҷоратӣ Операции с недвижимым имуществом, аренда и коммерческая деятельность <i>Operation of real estate, rent and commercial activity</i>	1000	22,3	21,4	31,5	31,2

MEKHAT – TPYD – LABOUR

	воҳиди ченак ед. изм. <i>unit</i>	2015	2016	2017	2018
Мақомоти давлатӣ ва мудофиа; сугуртаи ҳатмии ичтимоӣ Государственное управление и оборона, обязательное социальное страхование <i>Public administration and defense, compulsory social insurance</i>	1000	36,3	36,5	44,8	47,3
Маориф Образование <i>Education</i>	1000	209,3	220,5	231,5	235,0
Тандурустӣ ва хизматҳои ичтимоӣ Здравоохранение и социальные услуги <i>Health and social services</i>	1000	98,3	104,7	114,3	114,9
Дигар хизматҳои коммуналӣ, ичтимоӣ ва шахсӣ Прочие коммунальные, социальные и персональные услуги <i>Other public, social and personal services</i>	1000	66,6	69,9	45,7	40,6
Ташкилоту мақомотҳои хориҷии дар ҳудуди ҷумҳурии фаъолиятдошта Экстерриториальные организации и органы <i>Exterritorial organization and organs</i>	1000	1,0	1,0	0,5	0,1

Тоҷикистон дар рақамҳо, 2024
Таджикистан в цифрах, 2024
Tajikistan in figures 2024

МЕҲНАТ – ТРУД – LABOUR

	воҳиди ченак ед. изм. <i>unit</i>	2019 ТУНФИ-2 ОКЭД -2 NACE rev.2	2020	2021	2022	2023
Ҳамаги намудҳои фаъолияти иқтисодӣ						
Всего по видам деятельности <i>Total by types of activity.....</i>	1000	2463,4	2506,2	2533,5	2545,0	2625,3
аз он ҷумла - в том числе: - of which:						
Дарбаҳшивокей - Реальный сектор Realsector.....	1000	1731,0	1754,4	1764,1	1839,5	1854,5
Кишоварзӣ, шикор ва чангалпарварӣ Сельское хозяйство, охота и лесоводство <i>Agriculture, forestry and fishing...</i>	1000	1507,3	1525,6	1535,3	1608,8	1618,7
Саноати истихроҷи маъданҳои кӯҳӣ ва коркарди конҳо Горнодобывающая промышленность и разработка карьеров <i>Extraction industry and quarrying.....</i>	1000	12,5	12,5	13,5	13,7	14,0
Саноати коркард - Обработывающая промышленность <i>Manufacturing industry.....</i>	1000	83,3	86,4	88,4	88,8	92,3
..... Дастрасӣ (таъмин)-и куваи барқ, газ, буғ ва ҳаво Обеспечение (снабжение) электроэнергией, газом, паром и кондиционированным воздухом <i>Provision (supply) of electricity, gas, steam and conditioned air</i>	1000	15,0	15,4	16,1	16,6	16,8

МЕҲНАТ – ТРУД – LABOUR

	воҳиди ченак ед. изм. unit	2019	2020	2021	2022	2023
Таъминоти об тозакунӣ, таксимот ва гирифтани ашёи дуюмдараҷа Водоснабжение, очистка, обработка отходов и получение вторичного сырья <i>Water supply, purification, waste treatment and recovery of secondary raw materials</i>	1000	12,1	12,6	12,5	11,5	11,1
Соҳтмон - Строительство <i>Construction</i>	1000	100,8	101,9	98,3	100,1	101,6
Баҳши хизматрасонӣ – Сектор услуг <i>Services sector.....</i>	1000	732,4	751,8	769,4	705,5	770,8

MEKHAT – TPYD – LABOUR

	воҳиди ченак ед. изм. <i>unit</i>	2019 ТУНФИ-2 ОКЭД -2 NACE rev.2	2020	2021	2022	2023
Савдои яклухт ва чакана, таъмири автомобилҳо, мототсиклҳо, молҳои маишӣ ва маводҳои истифодаи шахсӣ Оптовая и розничная торговля, ремонт автомобилей, мотоциклов, бытовых товаров и предметов личного пользования <i>Wholesale and retail trade, repair of motor vehicles, motorcycles and household goods</i>	1000	153,5	157,2	158,7	114,9	159,8
Меҳмонхонаҳо ва тарабхонаҳо Гостиницы и рестораны <i>Hotels and restaurants</i>	1000	16,4	16,4	17,1	17,0	19,6
Нақлиёт ва хочагии анбор Транспортная деятельность и хранение грузов <i>Transport, storage and communication.....</i>	1000	61,3	61,3	58,6	51,0	58,3
Иттилоот ва коммуникатсияҳо Информация и связь <i>Information and communication</i>		11,7	12,4	12,1	11,7	11,8
Миёнаравӣҳои молиявӣ ва фаъолияти сугуртавӣ Финансовое посредничество и страхование <i>Financial intermediation and insurance</i>	1000	23,4	24,9	21,2	21,2	22,1

МЕҲНАТ – ТРУД – LABOUR

Амалиётҳо бо амволи гайриманкул Операции с недвижимым имуществом <i>Real estate operations</i>	1000	9,2	7,2	6,5	6,2	6,5
Фаъолияти касбӣ, илмӣ ва техникӣ Профессиональная, научная и техническая деятельность Professional, scientific and technical activities	1000	15,9	17,2	23,5	22,7	22,5

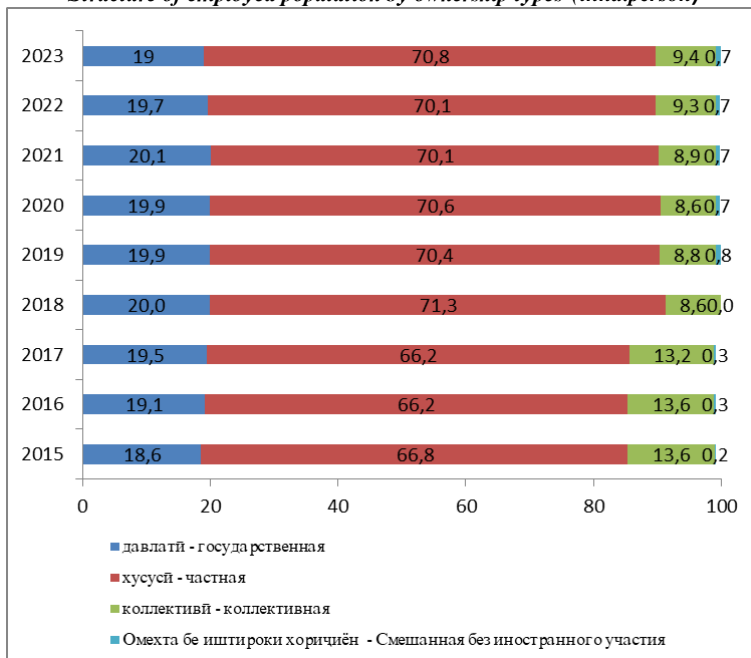
МЕХНАТ – ТРУД – LABOUR

	воҳиди ченак ед. изм. <i>unit</i>	2019 ТҶНФИ-2 ОКЭД -2 NACE rev.2	2020	2021	2022	2023
Идоракуни ва фаъолияти ёрирасон Административная и вспомогательная деятельность <i>Administrative and support activities</i>	1000	6,0	6,9	4,7	5,3	5,4
Идоракуни давлатӣ ва мудофиа, бехатарии хатмии ичтимоӣ Государственное управление и оборона, обязательное социальное обеспечение <i>Public administration and defense, compulsory social security</i>	1000	44,5	45,1	50,5	49,8	49,6
Маориф Образование <i>Education</i>	1000	242,1	247,1	256,0	252,2	251,7
Тандурусти ва хизматҳои ичтимоӣ Здравоохранение и социальные услуги <i>Health and social services</i>	1000	115,4	116,7	120,9	119,9	120,0
Санъат, вақтхуши ва истироҳат Искусство, развлечения и отдых <i>Arts, entertainment and recreation</i>		13,1	13,9	14,7	13,8	15,8
Дигар фаъолияти хизматрасонӣ Прочая обслуживающая деятельность <i>Other service activities</i>	1000	19,8	25,4	24,8	19,6	27,3

MEҲНАТ – ТРУД – LABOUR

Фаъолияти ташкилотҳои экстерриториалӣ Деятельность экстерриториальных организаций <i>Activities of extraterritorial organizations.....</i>	1000	0,1	0,1	0,1	0,2	0,4
--	------	-----	-----	-----	-----	-----

Соҳтори аҳолии машғули кор дар шаклҳои моликият (ҳазор нафар)
 Структура занятого населения по формам собственности (тыс. человек)
Structure of employed population by ownership types (thnd.person)



MEKHAT – TPYD – LABOUR

	воҳиди ченак ед. изм. <i>unit</i>	2015	2019	2020	2021	2022	2023
Бекорӣ ва бо қор таъмин кардани аҳоли - Безработица и трудоустройство населения <i>Unemployment and employment services</i>							
Ҳамагӣ ба Агенсии шугли аҳоли барои таъмини қои қор дар давоми сол мурочиат кардаанд / Всего обратившихся в Агенства занятости по вопросу трудоустройства в течение года <i>Number of applying to employment agencies for a job during the year ...</i>	1000	72,5	106,5	103,5	106,3	110,5	106,6
Ҳамагӣ бо қои қор таъмин карда шудаанд Всего трудоустроено <i>Placed in a job - total</i>	1000	38,0	76,4	72,2	70,6	74,5	72,8
Шумораи бекорон дар охири сол ¹ Численность безработных на конец года ¹ <i>Number of unemployed (as at the end of the year)¹</i>	1000	51,1	49,0	49,9	54,6	53,5	48,3
Сатҳи бекории расмӣ ба қайд гирифташуда Уровень официально зарегистрированной безработицы <i>Officially registered unemployment</i>	фониз, %	2,3	2,0	2,1	2,1	2,1	1,8

Тоҷикистон дар рақамҳо, 2024

Таджикистан в цифрах, 2024

Tajikistan in figures 2024

МЕХНАТ – ТРУД – LABOUR

rate.....							
	воҳиди ченак ед. изм. <i>unit</i>	2015	2019	2020	2021	2022	2023
Шумораи бекороне, ки кӯмакпулӣ оид ба бекорӣ мегиранд							
Численность безработных, получающих пособие по безработице							
<i>Number of unemployed receiving unemployment benefits.....</i>	1000	9,9	14,1	13,2	13,0	13,0	15,7
Микдори ҷойҳои холии корӣ							
Число свободных рабочих мест							
<i>Number of vacancy working places</i>	1000	7,3	10,2	9,4	12,7	18,9	15,9
Шумораи мурочиат- кардаҳое, ки ба Агентии шугли аҳоли дар ҷустуҷӯи кор мурочиат кардаанд, ба як ҷои кори ҳолӣ рост меояд	воҳид						
Численность обратившихся в службы занятости в поисках работы, проходящихся на 1 вакансию	единиц						
<i>Number of persons applied to employment offices for a job, per 1 vacancy</i>	number	9,9	10,4	11,0	14,0	17,1	15,0

¹⁾ шумораи бекороне, ки дар Агентии меҳнат ва шугли аҳоли ба қайд гирифта шудаанд - ҷисло бекорони, зарегирированниҳи в Агентстве труда и занятости населения

¹⁾ number of unemployed registered in Agency on employment and labor

Талабот ва пешниҳодот дар бозори меҳнат (дар охири сол)
Спрос и предложение на рынке труда (на конец года)
Demand and supply on labour market (at the end of the year)



ДАРОМАД ВА ХАРОЧОТ - ДОХОДЫ И РАСХОДЫ
MONEY INCOMES AND EXPENDITURES

	Воҳиди ченак ед. изм. <i>unit</i>	2015	2019	2020	2021	2022	2023
Даромади пулии аҳоли¹							
Денежные доходы населения¹	млн. сомони						
Money incomes of population¹	<i>mln. somoni</i>	25569,8	47986,3	65347,0	80508,8	95124,7	120715,1
бо фоиз нисбати соли гузашта ¹							
в % к предыдущему году ¹	%	105,7	116,8	136,2	123,2	118,1	126,9
<i>in percent to the previous year¹</i>							
ба ҳисоби миёна ба ҳар нафари аҳоли дар як сол в среднем на душу населения в год	сомонӣ						
<i>per capita (in a year)</i>	<i>somoni</i>	3025,4	5203,6	6944	8514	9529,1	11854,2
Харочот ва пасандозҳои аҳоли¹	млн. сомонӣ						
Расходы и сбережения населения¹	млн. сомони						
Money expenditures and savings of population¹	<i>mln. somoni</i>	34968,0	48857,2	72555,7	91885,0	110606,3	145634,1
барои хариди мол ва пардохти хизматрасонӣ на популку товаров и оплату услуг	млн. сомонӣ						
<i>purchase of goods and services</i>	<i>mln. somoni</i>	17335,2	41880,7	7710,5	86050,0	102049,7	135088,6

Тоҷикистон дар рақамҳо, 2024
Таджикистан в цифрах, 2024
Tajikistan in figures 2024

ДАРМАД ВА ХАРОЧОТ - ДОХОДЫ И РАСХОДЫ
MONEY INCOMES AND EXPENDITURES

	ВОХИДИ ЧЕНАК ЕД. ИЗМ. <i>unit</i>	2015	2019	2020	2021	2022	2023
Пардохтҳои хатмӣ ва дигар андозу пардохтҳо	млн. сомонӣ						
Обязательные платежи и другие налоги и сборы <i>Compulsory payments and other taxes and dues</i>	млн. сомонӣ <i>mln. somonii</i>	8073,5	2579,4	...	468,1	443,2	56,2
Афзоиши пасандозҳо ва қоғазҳои қиматнок	млн. сомонӣ						
Прирост вкладов и ценных бумаг <i>Growth of deposits and securities</i>	млн. сомонӣ <i>mln. somonii</i>	1553,2	132,8	...	5366,9	8081,0	10545,5
Даромадҳои пулии ҳақиқии дар ихтиёрдоштаи аҳоли (бо фоиз нисбат ба соли гузашта)							
Реальные располагаемые денежные доходы населения (в % к предыдущему году) <i>Real disposable incomes of population (in percent to the previous year)</i>	%	97,1	108,2	125,4	113,0	110,8	122,4

¹⁾ бо нархҳои ҳақиқии солҳои дахлдор - в текущих ценах соответствующих лет

¹⁾ at current prices of corresponding years

ДАРОМАД ВА ХАРОЧОТ - ДОХОДЫ И РАСХОДЫ
MONEY INCOMES AND EXPENDITURES

	ед. изм. <i>unit</i>	2015	2019	2020	2021	2022	2023
Истеъмолоти маҳсулоти хӯрокворӣ ба ҳар нафар аҳоли¹							
Потребление продуктов питания на душу населения¹							
<i>Consumption of selected foodstuffs per capita¹</i>							
Гушт ва маҳсулоти гушӣ							
Мясо и мясопродукты	кг						
<i>Meat and meat products</i>	<i>kg</i>	14,6	13,12	28,07	26,43	21,80	24,21
Шир ва маҳсулоти ширӣ -							
Молоко и молочные продукты	кг						
<i>Milk and dairy products.....</i>	<i>kg</i>	57,5	63,86	63,28	54,84	41,45	42,34
Тухм							
Яйца	штук						
<i>Eggs.....</i>	<i>number</i>	72	92	158	167	158	156
Шакар, якҷоя бо маҳсулоти							
кандитерские изделия	кг						
<i>Sugar and confectionery.....</i>	<i>kg</i>	13,7	15,44	19,53	17,52	15,92	16,36
Маҳсулоти нонӣ							
Хлебные продукты	кг						
<i>Bread and bakery products.....</i>	<i>kg</i>	150,0	158,69	165,37	162,46	157,81	155,78
Картошка							
Картофель	кг						
<i>Potatoes</i>	<i>kg</i>	35,8	42,4	41,00	41,22	40,52	41,09
Сабзавот ва полizzi	кг						
Овощи и бахчевые	кг						
<i>Vegetables and melons and gourds .</i>	<i>kg</i>	80,0	86,4	137,15	126,15	113,42	128,71
Мева, буттамева, ангур							
Фрукты, ягоды, виноград	кг						
<i>Fruits, berries and grapes.....</i>	<i>kg</i>	35,9	33,2	30,63	38,40	39,13	35,74
Равғани растанӣ							
Масло растительное	кг						
<i>Vegetable oils.....</i>	<i>kg</i>	15,7	17,5	18,41	17,17	17,33	19,25

¹⁾ аз рӯи маълумоти тадқиқоти интихобии хонаводаҳо - по данным выборочного обследования домашних хозяйств

¹⁾ from sample household survey data

ДАРОВАД ВА ХАРОЧОТ - ДОХОДЫ И РАСХОДЫ
MONEY INCOMES AND EXPENDITURES

	воҳиди ченак ед. изм. <i>unit</i>	2015	2019	2020	2021	2022	2023
Даромад ба 1 аъзои хонавода дар як моҳ¹ - Доходы на 1 члена домохозяйства в месяц¹	сомонӣ сомони						
Monthly incomes per 1 family member¹.....	<i>somoni</i>	297,61	475,72	505,19	684,17	794,12	920,83
Даромади меҳнатӣ	сомонӣ						
Трудовые доходы	сомони						
<i>Earned (labour) income.....</i>	<i>somoni</i>	154,52	217,93	213,37	277,60	341,76	358,52
Нафақа, кӯмакпулӣ, стипендия	сомонӣ						
Пенсии, пособия, стипендии	сомони						
<i>Pensions, schoolarships, allowances.....</i>	<i>somoni</i>	19,39	30,82	38,81	42,92	41,65	54,83
Пардохти ҷубронпулӣ, аз ҷумла ёрии хайрия	сомонӣ						
Компенсационные выплаты, включая благотворительную помощь	сомони						
<i>Compensation income.....</i>	<i>somoni</i>	4,12	0,08	3,56	4,44	17,85	16,99
Даромад аз моликият	сомонӣ						
Доходы от собственности	сомони						
<i>Property income.....</i>	<i>somoni</i>	0,49	0,75	23,05	16,97	17,16	18,84
Даромад аз фурӯши амволи ғайриманкул	сомонӣ						
Доход от продажи недвижимости	сомони						
<i>Income from sales of real estate.....</i>	<i>somoni</i>	0,08	0,44	1,71	3,85	4,83	6,36
Даромад аз хочагии ёрирасони шахсӣ	сомонӣ						
Доход от личного подсобного хозяйства	сомони						
<i>Sales of agricultural products.....</i>	<i>somoni</i>	15,68	23,02	36,75	42,18	42,45	60,88
Дигар воридот	сомонӣ						
Прочие поступления	сомони						
<i>Others.....</i>	<i>somoni</i>	79,24	202,68	203,68	384,82	328,42	323,18

¹⁾ аз рӯи маълумоти тадқиқоти интихобии хонаводаҳо - по данным выборочного обследования домашних хозяйств

¹⁾ from sample household survey data

ДАРОМАД ВА ХАРОЧОТ - ДОХОДЫ И РАСХОДЫ
MONEY INCOMES AND EXPENDITURES

	воҳиди ченак ед. изм <i>unit</i>	2015	2019	2020	2021	2022	2023
Соҳтори даромади аҳоли (ба 1 аъзои хонавода дар як моҳ)¹ Структура доходов населения (на 1 члена домохозяйства в месяц)¹ <i>Structure of incomes of population (per 1 family member in a month)¹</i>							
Даромади меҳнатӣ Трудовые доходы <i>Earned (labour) income</i>	%	51,9	45,81	42,2	40,6	43,0	38,9
Нафақа, кӯмакпулӣ стипендия Пенсии, пособия, стипендии <i>Pensions, scholarships, allowances</i>	%	6,5	6,5	7,7	6,3	5,2	5,9
Пардохти ҷубронпулӣ, аз ҷумла ёри хайрия Компенсационные выплаты, включая благотворительную помощь <i>Compensation income</i>	%	1,4	0,02	0,7	0,6	2,2	1,8
Даромад аз моликият Доходы от собственности <i>Property income</i>	%	0,5	0,16	4,6	2,5	2,2	2,0
Даромад аз фурӯши амволи ғайриманкул - Доход от продажи недвижимости <i>Income from sales of real estate</i>	%	0,02	0,1	0,3	0,6	0,6	0,7
Даромад аз хочагии ёрирасон Доход от личного подсобного хозяйства <i>Sales of agricultural products</i>	%	5,27	4,8	7,3	6,2	5,3	6,6
Дигар воридот Прочие поступления <i>Others</i>	%	26,6	42,61	40,3	56,2	41,4	35,1

ДАРОМАД ВА ХАРОЧОТ - ДОХОДЫ И РАСХОДЫ
MONEY INCOMES AND EXPENDITURES

	ВОХИДИ ченак ед. изм. <i>unit</i>	2015	2019	2020	2021	2022	2023
Харочот ба 1 аъзон хонавода дар як моҳ¹ Расходы на 1 члена до- мохозяйства в месяц¹ <i>Monthly expenditure per 1 family member¹</i>.....	сомонӣ сомони <i>somoni</i>						
Харочоти истеъмолӣ Потребительские расходы <i>Purchase of goods and services</i>	сомонӣ сомони <i>somoni</i>	265,68	429,89	633,61	781,80	855,63	1105,46
барои хариди маҳсулоти хӯрокворӣ на покунку продукто питания <i>food</i>	сомонӣ сомони <i>somoni</i>	139,03	197,26	386,91	372,35	405,66	522,24
барои хариди маҳсулоти гайриозуқа на покунку непродовольственных товаров <i>non-food goods</i>	сомонӣ сомони <i>somoni</i>	66,31	106,35	170,06	212,70	243,55	422,94
барои хариди машруботи спиртӣ на покунку алкоғольных напитков <i>alcoholic beverages</i>	сомонӣ сомони <i>somoni</i>	0,30	0,20	1,19	0,73	0,75	0,75
барои пардохти хизматрасонии хусусӣ ва истехсоли на оплату личных и производственных услуг <i>services</i>	сомонӣ сомони <i>somoni</i>	35,04	62,57	68,34	172,15	181,37	146,62
Дигар масрафҳо (аз чумла андозҳо, пардохтҳо) Другие расходы (включая налоги, сборы, платежи) <i>Other expenditures (including taxes, dues, payments)</i>	сомонӣ сомони <i>somoni</i>	25,0	63,51	18,05	15,51	3,78	0,83

Тоҷикистон дар рақамҳо, 2024

Таджикистан в цифрах, 2024

Tajikistan in figures 2024

ДАРОМАД ВА ХАРОЧОТ - ДОХОДЫ И РАСХОДЫ
MONEY INCOMES AND EXPENDITURES

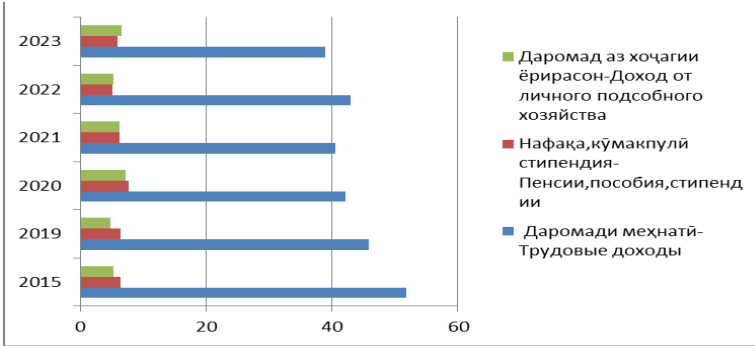
	воҳиди ченак ед. изм. <i>unit</i>	2015	2019	2020	2021	2022	2023
Соҳтори харочоти аҳоли (ба 1 аъзои хонавода дар як моҳ)¹							
Структура расходов населения (на 1 члена домохозяйства в месяц)¹							
<i>Structure of expenditures of population (per 1 family member in month)¹</i>							
Харочоти истеъмоли							
Потребительские расходы							
<i>Purchase of goods and services.....</i>	%	90,6	85,2	99,6	99,5	99,6	99,9
барои хариди маҳсулоти хӯрокворӣ							
на поқупку продуктово пиџания							
<i>food.....</i>	%	52,3	45,9	61,1	47,6	47,4	47,2
барои хариди маҳсулоти ғайриозука							
на поқупку непродовольст- венных товаров							
<i>non-food goods.....</i>	%	25,0	24,7	26,8	27,2	28,5	38,3
барои хариди машруботи спиртӣ - на поқупку							
алкогольных напитков							
<i>alcoholic beverages.....</i>	%	0,1	0,05	0,2	0,09	0,09	0,07
барои пардохти хизматрасонии хусусӣ ва истеҳсоли							
на оплату личных и производственных услуг							
<i>services.....</i>	%	13,2	14,5	10,8	22,0	21,2	13,3
Дигар масрафҳо (аз ҷумла андозҳо, пардохтҳо)							
Другие расходы (включая налоги, сборы, платежи)							
<i>Other expenditures (including taxes, dues, payments).....</i>	%	9,4	14,8	2,8	2,0	0,44	0,07

¹⁾ аз рӯи маълумоти таҳқиқоти интихобии хонаводаҳо – по
данним выборочного обследования домашних хозяйств

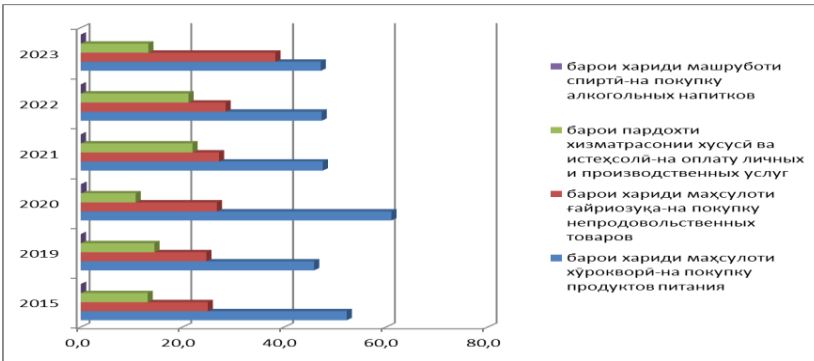
¹⁾ from sample household survey
data

ДАРОМАД ВА ХАРОЧОТ - ДОХОДЫ И РАСХОДЫ
MONEY INCOMES AND EXPENDITURES

Соҳтори тақсими даромади аҳоли (%)
Структура распределения доходов населения (%)
Distribution of household income by types of income (%)



Соҳтори тақсими масрафҳои истеъмоли аҳоли (%) аз рӯи маълумоти таҳқиқоти интихобии хонаводаҳо
Структура распределения потребительских расходов населения (%) по данным выборочного обследования домашних хозяйств
Distribution of household expenditure for purchase of goods and services (in %) from sample household survey data



Тоҷикистон дар рақамҳо, 2024
Таджикистан в цифрах, 2024
Tajikistan in figures 2024

МУЗДИ МЕҲНАТ - ЗАРАБОТНАЯ ПЛАТА - WAGES AND SALARIES

	ВОХИДИ ЧЕНАК ЕД. ИЗМ. <i>unit</i>	2015	2017	2018
Ҳамаи намудҳои фаъолияти иқтисодӣ				
Всего по видам деятельности <i>Total by types of activity.....</i>	СОМОНИ <i>somoni</i>	878,91	1144,19	1233,82
аз он ҷумла - в том числе: <i>of which</i>				
Дар баҳши воқеӣ				
Реальный сектор <i>Real sector.....</i>	СОМОНИ <i>somoni</i>	781,78	1308,53	1509,49
Кишоварзӣ, шикор ва чангалпарварӣ Сельское хозяйство, охота и лесоводство	СОМОНИ <i>somoni</i>	278,18	451,46	492,13
<i>Agriculture, forestry and fishing.....</i>	СОМОНИ <i>somoni</i>	529,30	623,87	687,56
Моҳипарварӣ Ҷуғандчиносӣ <i>Fish breeding.....</i>	СОМОНИ <i>somoni</i>			
Саноати истихроҷи маъданҳои кӯҳӣ ва коркади конҳо Горнодобывающая промышленность и разработка карьеров	СОМОНИ <i>somoni</i>	1900,57	2374,49	2422,03
<i>Extraction industry and quarrying.....</i>	СОМОНИ <i>somoni</i>	962,77	1273,88	1460,02
Саноати коркад Обработывающая промышленность	СОМОНИ <i>somoni</i>			
<i>Manufacturing industri.....</i>	СОМОНИ <i>somoni</i>	1306,56	1617,29	1676,52
Нерӯи барқ, газ ва таз таъминоти об Электроэнергия, газ и водоснабжение	СОМОНИ <i>somoni</i>	2017,16	2022,27	2325,41
<i>Electric power, gas and water supply.....</i>	СОМОНИ <i>somoni</i>			
Соҳтмон Строительство	СОМОНИ <i>somoni</i>			
<i>Construction.....</i>	СОМОНИ <i>somoni</i>	924,04	1096,93	1154,78
Баҳши хизматрасонӣ Сектор услуг <i>Services sector.....</i>	СОМОНИ <i>somoni</i>			

МУЗДИ МЕҲНАТ - ЗАРАБОТНАЯ ПЛАТА - WAGES AND SALARIES

	воҳиди ченак ед. изм. <i>unit</i>	2015	2017	2018
Савдои яклухт ва чакана, таъмири автомобилҳо, мототсикло, молҳои маишӣ ва маводҳои истифодаи шахсӣ Оптовая и розничная торговля, ремонт автомобилей, мотоциклов, бытовых товаров и предметов личного пользования <i>Wholesale and retail trade, repair of motor vehicles, motorcycles and household goods.....</i>	СОМОНИ <i>somoni</i>	817,35	1038,97	1147,72
Меҳмонхонаҳо ва тарабхонаҳо Гостиницы и рестораны <i>Hotels and restaurants.....</i>	СОМОНИ <i>somoni</i>	888,44	971,97	975,58
Нақлиёт, хочагии анбор ва алоқа Транспорт, складское хозяйство и связь <i>Transport, storage and communication.....</i>	СОМОНИ <i>somoni</i>	1871,35	2183,65	2336,96
Фаъолияти молиявӣ Финансовое посредничество <i>Financial mediation.....</i>	СОМОНИ <i>somoni</i>	2320,60	2892,84	3203,93
Амалиётҳо бо амволи ғайриманкул, иҷора ва фаъолияти тичоратӣ Операции с недвижимым имуществом, аренда и коммерческая деятельность <i>Operation of real estate, rent and commercial activity.....</i>	СОМОНИ <i>somoni</i>	1344,71	1465,91	1547,46

Тоҷикистон дар рақамҳо, 2024

Таджикистан в цифрах, 2024

Tajikistan in figures 2024

МУЗДИ МЕҲНАТ - ЗАРАБОТНАЯ ПЛАТА - WAGES AND SALARIES

	ВОХИДИ ЧЕНАК ЕД. ИЗМ. <i>unit</i>	2015	2017	2018
Мақомоти давлатӣ ва мудофия; сугуртаи хатмии иҷтимоӣ Государственное управление и оборона, обязательное социальное страхование <i>Public administration and defense, compulsory social</i>	СОМОНӢ СОМОНИ			
<i>insurance</i>	<i>somoni</i>	926,26	1018,43	1061,67
Маориф - Образование <i>Education</i>	СОМОНӢ <i>somoni</i>	710,69	892,02	938,48
Тандурустӣ ва хизматҳои иҷтимоӣ Здравоохранение и социальные услуги <i>Health and social services</i>	СОМОНИ <i>somoni</i>	677,96	800,72	831,13
Дигар хизматҳои коммуналӣ, иҷтимоӣ ва шахсӣ Прочие коммунальные, социальные и персональные услуги <i>Other public, social and personal</i>	СОМОНӢ СОМОНИ			
<i>services</i>	<i>somoni</i>	984,42	1386,57	1543,44
Индекси музди номиналии меҳнат (2013=100) Индекс номинальной заработной платы (2013=100) <i>Indices on nominal average wages and salaries (2013=100)</i>	%	126,5	164,7	177,6
Индекси музди ҳақиқии меҳнат (2013=100) Индекс реальной заработной платы (2013=100) <i>Indices of real average wages and salaries</i>	%	112,7	130,3	135,4

МУЗДИ МЕҲНАТ - ЗАРАБОТНАЯ ПЛАТА - WAGES AND SALARIES

	воҳиди ченак ед. изм. <i>unit</i>	2019 ТУНФИ-2 ОКВЭД -2 NACE rev.2	2021	2022	2023
Хамаи намудҳои фаъолияти иқтисодӣ					
Всего по видам деятельности	СОМОНИ <i>somoni</i>	1335,52	1540,84	1760,29	2013,11
Total by types of activity					
аз он ҷумла - в том числе:					
of which					
Дар баҳши воқеӣ					
Реальный сектор	СОМОНИ <i>somoni</i>	1593,20	1839,23	2109,48	2330,86
Realsector					
Кишоварзӣ, шикор вачангалпарварӣ Сельское хозяйство, охота и лесоводство	СОМОНИ <i>somoni</i>	544,37	633,91	716,16	811,73
<i>Agriculture, forestry and fishing</i>					
Саноати истихроҷи маъданҳои кӯҳӣ ва коркади конҳо Горнодобывающая промышленность и разработка карьеров	СОМОНИ <i>somoni</i>	2597,48	2840,75	3395,17	3646,93
<i>Extraction industry and quarrying</i>					
Саноати коркад Обрабатывающая промышленность	СОМОНИ <i>somoni</i>	1580,28	1995,53	2208,07	2373,39
<i>Manufacturing industry</i>					
Дастрасӣ (таъмин)-и кувваи барқ, газ, буг ва ҳаво Обеспечение (снабжение) электроэнергией, газом, паром и кондиционированным воздухом	СОМОНИ <i>somoni</i>	2034,10	2770,52	3311,89	3636,18
<i>electricity, gas, steam and conditioned air</i>					
Таъминоти обтозакуний, таксимот ва гирифтани ашёи дуҷумдараҷа Водоснабжение, очистка, обработка отходов и получение вторичного сырья	СОМОНИ <i>somoni</i>	903,65	245,0	1105,14	1198,74
<i>Water supply, purification, waste treatment and recovery of secondary raw materials</i>					
Соҳтмон / Строительство	СОМОНИ <i>somoni</i>	2435,08	2452,67	2708,81	3004,25
<i>Construction</i>					

Тоҷикистон дар рақамҳо, 2024

Таджикистан в цифрах, 2024

Tajikistan in figures 2024

МУЗДИ МЕҲНАТ - ЗАРАБОТНАЯ ПЛАТА - WAGES AND SALARIES

	воҳиди ченак ед. изм. <i>unit</i>	2019 ТУНФИ-2 ОКВЭД -2 NACE rev.2	2021	2022	2023
Баҳши хизматрасонӣ Секторуслуг Services sector.....	сомони <i>somoni</i>	1258,97	1457,55	1660,38	1919,32
Савдои яклухт ва чакана, таъмири автомобилҳо, мототсиклоҳо, молҳои маишӣ ва маводҳои истифодаи шахсӣ Оптовая и розничная торговля, ремонт автомобилей, мотоциклов, бытовых товаров и предметов личного пользования <i>Wholesale and retail trade, repair of motor vehicles, motorcycles and household goods.....</i>	сомони <i>somoni</i>	1235,43	1339,88	1528,82	1672,53
Меҳмонхонаҳо ва тарабхонаҳо Гостиницы и рестораны <i>Hotels and restaurants.....</i>	сомони <i>somoni</i>	1170,39	1079,09	1079,09	1079,09
Нақлиёт ва хочагии анбор Транспортная деятельность и хранение грузов <i>Transport activities and storage of goods</i>	сомони <i>somoni</i>	1960,95	1922,47	2395,39	2778,72
Маълумот ва коммуниқатсияҳо Информация и связь Information and communication Миёнаравӣҳои молиявӣ ва фаъолияти сууртавӣ Финансовое посредничество и страхование <i>Financial intermediation and insurance.....</i>	сомони <i>somoni</i>	2584,12	3175,51	3671,79	4250,41
Амалиётҳо бо амволҳои ғайриманқул Операции с недвижимым имуществом <i>real estate transactions</i>	сомони <i>somoni</i>	3333,05	4296,47	5051,87	5679,65
	сомони <i>somoni</i>	1332,09	1410,97	1769,33	2040,21

Тоҷикистон дар рақамҳо, 2024

Таджикистан в цифрах, 2024

Tajikistan in figures 2024

МУЗДИ МЕҲНАТ - ЗАРАБОТНАЯ ПЛАТА - WAGES AND SALARIES

	воҳиди ченак ед. изм. <i>unit</i>	2019 ТУНФИ-2 ОКВЭД -2 NACE rev.2	2021	2022	2023	
Фаъолияти касбӣ, илмӣ ва техникӣ Профессиональная, научная и техническая деятельность Professional, scientific and technical activities	сомони <i>somoni</i>		1253,20	1915,65	2215,22	2388,0
Идоракунӣ ва фаъолияти ёрирасон Административная и вспомогательная деятельность <i>Administrative and support activities</i>	сомони <i>somoni</i>		1624,65	1271,20	1505,99	1707,08
Идоракунии давлатӣ ва мудофия, бехатарии хатмии иҷтимоӣ Государственное управление и оборона, обязательное обеспечение Public administration and defense, compulsory provision	сомонӣ <i>somoni</i>		1092,80	1298,87	1479,93	1643,18
Маориф - Образование <i>Education</i>	сомонӣ <i>somoni</i>		1058,55	1247,46	1386,36	1645,79
Тандурустӣ ва хизматҳои иҷтимоӣ Здравоохранение и социальные услуги <i>Health and social services</i>	сомони <i>somoni</i>		900,00	1023,12	1141,48	1344,74
Санъат, вақтхушӣ ва истироҳат Искусство, развлечения и отдых Arts, entertainment and recreation	сомони <i>somoni</i>		1086,42	1259,21	1473,02	1678,11
Дигар фаъолияти хизматрасонӣ Прочая обслуживающая деятельность <i>Other service activities</i>	сомони <i>somoni</i>		3006,66	3952,80	4396,57	4746,11

Тоҷикистон дар рақамҳо, 2024

Таджикистан в цифрах, 2024

Tajikistan in figures 2024

МУЗДИ МЕҲНАТ - ЗАРАБОТНАЯ ПЛАТА - WAGES AND SALARIES

	воҳиди ченак ед. изм. <i>unit</i>	2019 ТУНФИ-2 ОКВЭД-2 NACE rev.2	2021	2022	2023
Индекси музди номиналии меҳнат (2013=100)					
Индекс номинальной заработной платы (2013=100)					
<i>Indices on nominal average wages and salaries (2013=100)</i>	%	192,2	250,5	253,3	289,7
Индекси музди ҳақиқии меҳнат (2013=100)					
Индекс реальной заработной платы (2013=100)					
<i>Indices of real average wages and salaries</i>	%	135,8	148,7	218,0	279,4

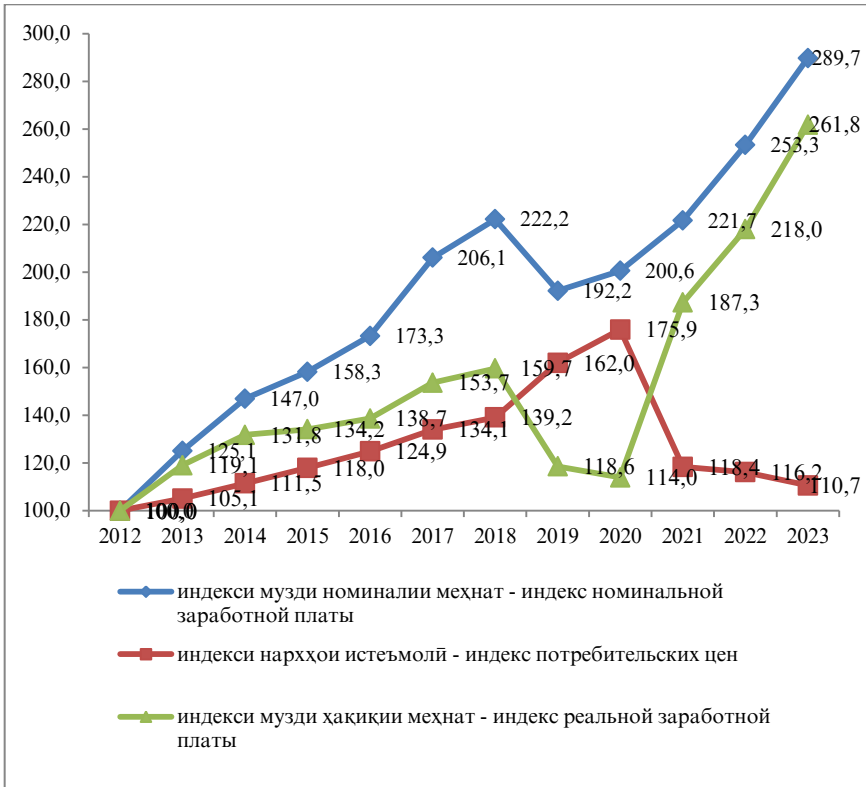
МУЗДИ МЕХНАТ - ЗАРАБОТНАЯ ПЛАТА - WAGES AND SALARIES

Тағйироти музди ҳақиқӣ ва номиналии меҳнат ва нархҳои истеъмоли

Изменение номинальной и реальной заработной платы и потребительских цен

Nominal and real of wages and salaries and consumer price indicators

2013= 100



Тоҷикистон дар рақамҳо, 2024

Таджикистан в цифрах, 2024

Tajikistan in figures 2024

МУЗДИ МЕҲНАТ - ЗАРАБОТНАЯ ПЛАТА - WAGES AND SALARIES

	воҳиди ченак ед. изм. <i>unit</i>	2015	2019	2020	2021	2022	2023
Тақсимоги шумораи меҳнат- кормандон аз рӯи андозаи музди меҳнати хисобкардашуда Распределение численности работников по размерам начисленной заработной платы <i>Distribution of employees by wages and salaries received</i> то 10 ҳадди ақали маош до 10 минимума оплаты труда <i>to 10 minima of payment.....</i>	%	95,3	97,0	96,6	96,0	96,2	96,1
аз 10 то 20 ҳадди ақали маош от 10 до 20 минимума оплаты труда <i>from 10 to 20 minima of payment.....</i>	%	3,7	2,3	2,5	2,9	2,5	2,6
аз 20 то 30 ҳадди ақали маош от 20 до 30 минимума оплаты труда <i>from 20 to 30 minima of payment.....</i>	%	0,6	0,4	0,5	0,6	0,7	0,8
аз 30 ҳадди ақали маош зиёдтар свыше 30 минимума оплаты труда <i>30 minima of payment and over...</i>	%	0,4	0,3	0,4	0,5	0,6	0,5
Музди меҳнати ҳадди ақали якмоҳа Минимальная среднемесячная заработная плата <i>Minimum average monthly wage.</i>	СОМОНӢ СОМОНИ <i>somoni</i>	250,0	400,0	400,0	400,0	600,0	600,0

НАРҲҶО ВА ТАРИФАҶО - ЦЕНЫ И ТАРИФЫ - PRICES AND TARIFFS

	воҳиди ченак ед. изм. <i>unit</i>	2015	2019	2020	2021	2022	2023
Индекси нархҳои истеъмолий							
Индекс потребительских цен							
<i>Consumer price indices</i>	%	105,1	108,0	109,4	108,0	104,2	103,8
Молҳои озуқаворӣ							
Продовольственные товары							
<i>Food products</i>	%	104,3	110,9	113,0	107,3	105,2	103,4
Молҳои ғайриозуқа							
Непродовольственные товары							
<i>Non-food products</i>	%	107,8	104,2	105,8	107,5	104,0	106,6
Машруботи спиртӣ							
Алкоғольные напитки							
<i>Alcoholic beverages</i>	%	116,5	101,1	104,7	102,8	102,1	101,0
Хизматрасониҳои пулакӣ							
Платные услуги							
<i>Paid services</i>	%	102,3	105,5	104,0	111,3	101,9	101,2
Индекси таърифаҷо ба боркашонӣ							
Индекс тарифов на грузовые перевозки							
<i>Freight tariff index</i>	%	103,3	100,7	115,7	109,2	92,7	113,2
Индекси нархҳои истеҳсолкунандаҳо ба маҳсулоти саноатӣ							
Индекс цен производителей на промышленную продукцию							
<i>Producer price indices for industrial output</i>	%	103,0	101,1	105,4	105,9	96,6	102,6

Тоҷикистон дар рақамҳо, 2024

Таджикистан в цифрах, 2024

Tajikistan in figures 2024

НАРҲО ВА ТАРИФАҶО - ЦЕНЫ И ТАРИФЫ - PRICES AND TARIFFS

	ВОҲИДИ ЧЕНАК ЕД. ИЗМ. <i>unit</i>	2015	2019	2020	2021	2022	2023
Истихроҷи канданиҳои фойданок Добыча полезных ископаемых <i>Extraction of minerals</i>	%	93,9	100,3	107,7	116,7	89,1	102,9
Истихроҷи канданиҳои фойданокӣ сӯзишворию энергетикӣ Добыча топливно- энергетических полезных ископаемых <i>Extraction of fuel and energy minerals</i>	%	91,3	ОКД2	102,8	112,3	104,3	105,8
Истихроҷи канданиҳои фойданок, ғайр аз сӯзишворию - энергетикӣ Добыча полезных ископаемых, кроме топливно-энергетических <i>Mining, except for fuel and energy</i>	%	94,3	ОКД2	108,1	117,1	100,6	103,4
Истеҳсолоти коркард Обрабатывающие производства <i>Manufacturing activity</i>	%	105,1	101,5	104,5	104,8	98,0	103,8
Истеҳсоли маҳсулоти хурукворӣ, якҷоя бо нушокиҳо ва тамоку Производство пищевых продуктов, включая напитки и табака <i>Food production, including beverages and tobacco</i>	%	100,7	102,6	104,1	108,4	102,1	99,9
Истеҳсолоти нассочӣ ва дӯзандагӣ Текстильное и швейное производство <i>Textile and garment manufacturing</i>	%	110,5	94,2	99,5	113,4	97,3	100,5

НАРҲО ВА ТАРИФАҲО - ЦЕНЫ И ТАРИФЫ - PRICES AND TARIFFS

	воъиди ченак ед. изм. unit	2015	2019	2020	2021	2022	2023
Истеҳсолоти селюлозаю қо-ғаз, фаъолияти таъбу нашр Целлюлозно-бумажное производство, издательская и полиграфическая деятельность <i>Pulp and paper production, publishing and printing activities....</i>	%	100,0	105,5	100,7	101,3	101,5	99,4
Истеҳсолоти филизот ва истеҳсоли маснуоти тайёри филизӣ Металлургическое производство и производство готовых металлических изделий <i>Metallurgical production and production of finished metal products.....</i>	%	127,0	100,4	131,3	99,0	99,3	96,7
Истеҳсолоти мошинсозӣ Машиностроение <i>Engineering</i>	%	100,0	100,0	100,1	104,2	91,6	97,8
Истеҳсолоти асбобу анҷомҳои барқи, таҷизоти электронӣ оптикий Производство электрооборудования, электронного и оптического оборудования <i>Production of electrical equipment of electronic and optical equipment</i>	%	99,6	100,0	107,3	101,6	100,0	100,0

Тоҷикистон дар рақамҳо, 2024

Таджикистан в цифрах, 2024

Tajikistan in figures 2024

НАРҲО ВА ТАРИФАҶО - ЦЕНЫ И ТАРИФЫ - PRICES AND TARIFFS

	воҳиди ченак ед. изм. <i>unit</i>	2015	2019	2020	2021	2022	2023
Истеҳсолоти воситаҳои нақлиёт ва таҷҳизот Производство транспортных средств и оборудования <i>Manufacture of vehicles and equipment</i>	%	100,0	100,0	100,0	100,0	98,5	100,0
Ҳагуна истеҳсолот Прочие производства <i>Other production</i>	%	100,7	103,2	100,6	100,3	101,1	100,2
Истеҳсолот ва тақсими нерӯи барқ, газ ва об Производство и распределение электроэнергии, газа и воды <i>Production and distribution of electricity, gas and water</i>.....	%	100,0	102,5	105,7	100,2	93,6	100,2

ТАЪМИНОТИ ИҶТИМОЙ - СОЦИАЛЬНОЕ ОБЕСПЕЧЕНИЕ - SOCIAL SECURITY

	воҳиди ченак ед. изм. <i>unit</i>	2015	2019	2020	2021	2022	2023
Нафақахӯроне, ки дар қайди мақомоти ҳифзи иҷтимоии аҳоли қарор доранд (охири сол) Пенсионеры, состоящие на учете в органах социальной защиты населения (на конец года) <i>Pensioners registered with social security authorities (as at the end of the year)</i>	1000	617,4	711,2	729,4	749,8	763,3	796,1
аз рӯи синну сол - по возрасту <i>old-age</i>	1000	390,6	458,8	460,0	476,9	551,4	549,0
аз рӯи маъюби по инвалидности - <i>disability</i>	1000	76,4	67,1	62,5	63,7	72,1	78,4
аз рӯи бепарасторӣ по случаю потери кормильца <i>survivor's (loss of breadwinner)</i>	1000	36,1	29,6	26,5	25,7	36,6	40,3
аз рӯи собикаи қорӣ за выслугу лет - <i>long service</i>	1000	4,3	4,3	3,9	3,6	3,2	3,0
ичтимоӣ – социальные - <i>social</i>	1000	106,2	148,4	152,9	174,6	183,8	199,9
Андозаи миёнаи нафақаи ҳармоҳа Средний размер месячной пенсии	сомонӣ						
<i>Average size of monthly pensions</i> ...	<i>somoni</i>	228,17	303,21	320,90	321,35	321,73	370,61
аз рӯи синну сол - по возрасту <i>old-age</i>	сомонӣ	234,76	322,86	350,39	359,17	385,4	402,05
аз рӯи маъюби по инвалидности - <i>disability</i>	сомонӣ	305,31	407,06	423,06	358,17	393,07	393,13
аз рӯи бепарасторӣ по случаю потери кормильца <i>survivor's (loss of breadwinner)</i>	сомонӣ	242,32	345,70	353,78	412,81	453,89	318,25
аз рӯи собикаи қорӣ за выслугу лет - <i>long service</i>	сомонӣ	405,99	640,00	666,30	617,93	636,74	724,57
ичтимоӣ - социальные - <i>social</i>	сомонӣ	125,90	167,78	196,05	211,60	213,37	261,8
Андозаи ҳадди ақали нафақа ба ҳисоби миёна дар як моҳ Минимальный размер пенсии в среднем за месяц <i>Minimum wage of pensions in a month</i>	сомонӣ	156,00	180,00	207,00	207,00	207,0	250,0

Тоҷикистон дар рақамҳо, 2024

Таджикистан в цифрах, 2024

Tajikistan in figures 2024

**Андозаи миёнаи нафакаи мохонаи муқарраршуда ва музди меҳнати
якмоҳаи коргарон ва хизматчиён**
**Средний размер назначенных месячных пенсий и среднемесячная
заработная плата рабочих и служащих**
*Average size of monthly pensions and their correlation with wages and salaries of workers
and employees*



ТАНДУРУСТӢ – ЗДРАВООХРАНЕНИЕ - HEALTH

	воҳиди ченак ед. изм. <i>unit</i>	2015	2019	2020	2021	2022	2023
Шумораи муассисаҳои табобатӣ - Число больничных учреждений <i>Number of hospitals</i>	воҳид единиц <i>number</i>	474	494	525	523	535	536
Шумораи катҳои касалхонаҳо Число больничных коек <i>Number of hospital beds</i> Ҳамагӣ - всего - <i>total</i>	1000	39,0	40,7	41,6	42,1	43,0	42,8
ба 10000 нафар аҳоли на 10000 населенія <i>per 10000 population</i>	воҳид единиц <i>number</i>	45,6	43,7	43,7	42,9	43,0	42,1
Шумораи муассисаҳои дармонгоҳи - амбулаторӣ: Число амбулаторно-поликлинических учреждений: <i>Number of medical institutions rendering out-patient services to population:</i>							
-марказҳои махсус гардонидашуда -специализированные центры <i>-center</i>	воҳид единиц <i>number</i>	2809	2860	2891	2908	2918	2946
-хонаҳои саломатӣ -дома здоровья <i>-house heal</i>	воҳид единиц <i>number</i>	1711	1703	1731	1709	1715	1751
Иқтидорӣ муассисаҳои дармонгоҳӣ – амбулаторӣ (шумораи қабул дар як баст) Мощность амбулаторно-поликлинических учреждений (число посещений в смену): <i>Capacity of medical institutions rendering out - patient services (visits per shift)</i>							
Ҳамагӣ - всего - <i>total</i>	1000	67,0	62,9	69,1	70,1	69,4	68,2
ба 10000 нафар аҳоли на 10000 населенія <i>per 10000 population</i>	воҳид единиц <i>number</i>	78,3	67,5	72,7	71,5	69,5	70,0

Тоҷикистон дар рақамҳо, 2024

Таджикистан в цифрах, 2024

Tajikistan in figures 2024

ТАНДУРУСТӢ – ЗДРАВООХРАНЕНИЕ - HEALTH

	воҳиди ченак ед. изм. <i>unit</i>	2015	2019	2020	2021	2022	2023
Шумораи духтурон							
Численность врачей							
Number of physicians							
Ҳамагӣ							
Всего							
<i>Total</i>	1000	17,8	19,3	20,2	20,1	20,5	20,6
аз он ҷумла занон							
в том числе женщин							
<i>of which women</i>	1000	6,8	7,5	7,8	7,8	8,0	8,2
ба 10000 нафар аҳоли							
на 10000 населенія							
<i>per 10000 population</i>	воҳид единиц <i>number</i>	20,8	20,7	21,3	20,5	20,6	20,3
Шумораи миёнаи корман-							
дони тиббӣ							
Численность среднего							
медицинского персонала -							
Number of doctor's assistants							
and nurses							
Ҳамагӣ							
Всего							
<i>Total</i>	1000	46,0	55,6	58,6	58,3	58,6	57,6
ба 10000 нафар аҳоли							
на 10000 населенія							
<i>per 10000 population</i>	воҳид единиц <i>number</i>	53,8	59,7	61,6	59,4	58,7	56,5

ТАНДУРУСТӢ – ЗДРАВООХРАНЕНИЕ - HEALTH

	2021		2022		2023	
	нафар человек <i>person</i>	ба 100000 аҳоли на 100000 населения <i>per 100000 population</i>	нафар человек <i>person</i>	ба 100000 аҳоли на 100000 населения <i>per 100000 population</i>	нафар человек <i>person</i>	ба 100000 аҳоли на 100000 населения <i>per 100000 population</i>
Ба касалиҳо гирифташудаи аҳоли аз рӯи синфҳои асосии беморӣ¹ Заболёемасозӣ населения по основным классам болезней¹ Population morbidity by main diseases groups¹.....						
бемориҳои системаи эндокринӣ - бемории эндокринной системы <i>diseases of endocrine system.....</i>	1341003	13681,2	1309211	13114,9	1299021	12756,3
бемориҳои хун ва узвҳои хунгард - бемории қони ва қувватбаркунандагон <i>blood circulation diseases and other hematogenic diseases.....</i>	44414	452,3	44239	443,2	41269	405,3
бемориҳои системаи асаб бемории нервної системы - <i>disease of the nervous system.....</i>	59178	603,7	56834	569,4	56370	553,6
бемории чашм ва олати изофаи он - бемории глаза и его придаточного аппарата <i>diseases of eye and its appendage apparatus.....</i>	40260	410,7	41467	415,4	42953	421,8
	40589	414,1	44017	440,9	43495	427,1

Тоҷикистон дар рақамҳо, 2024

Таджикистан в цифрах, 2024

Tajikistan in figures 2024

ТАНДУРУСТӢ – ЗДРАВООХРАНЕНИЕ - HEALTH

	2021		2022		2023	
	нафар человек <i>person</i>	ба 100000 аҳоли на 100000 населения <i>per 100000 population</i>	нафар человек <i>person</i>	ба 100000 аҳоли на 100000 населения <i>per 100000 population</i>	нафар человек <i>person</i>	ба 100000 аҳоли на 100000 населения <i>per 100000 population</i>
бемории гуш ва шохчаи пистонмонанди он болезни уха и сосцевидного отростка <i>diseases of ear and mamiform appendix</i>	53819	549,1	52145	522,4	51923	509,9
бемориҳои системаи гардиши хун - болезни системы кровообращения - <i>blood circulation disorders.....</i>	52255	533,1	52268	523,6	48420	475,5
бемориҳои узвҳои нафаскашӣ - болезни органов дыхания <i>disease of respiratory system.....</i>	355100	3622,8	361285	3619,3	360071	3535,9
бемориҳои узвҳои хозима - болезни органов пищеварения - <i>digestive disorders.....</i>	196461	2004,3	207362	2077,3	203772	2001,0
бемориҳои системаи олати таносул - болезни мочеполовой системы <i>urogenital diseases</i>	111403	1136,6	110407	1106,0	115454	1133,8
хомиладорӣ, таваллуд ва давраи баъди таваллуд ² беременность, роды и послеродовой период <i>pregnancy, delivery and postnatal period².....</i>	72667	2986,4	77161	1598,0	87466	3472,2

ТАНДУРУСТӢ – ЗДРАВООХРАНЕНИЕ - HEALTH

	2021		2022		2023	
	нафар человек <i>person</i>	ба 100000 аҳоли на 100000 населения <i>per 100000 population</i>	нафар человек <i>person</i>	ба 100000 аҳоли на 100000 населения <i>per 100000 population</i>	нафар человек <i>person</i>	ба 100000 аҳоли на 100000 населения <i>per 100000 population</i>
бемориҳои пӯст ва хучайраҳои зери пӯст болезни кожи и под- кожной клетчатки <i>skin infections and underskin tissue diseases..</i>	54980	650,9	53088	531,8	50578	496,7
бемориҳои системаи мушаку устухон ва бофтаи пайвасткунанда болезни костно- мышечной системы и соединительной ткани <i>osteo-mus-cular and con- nective tissue disorders</i>	44158	450,5	47639	477,2	47500	466,4
инкишофи нодурусти модарзодӣ врожденные аномалии (пороки развития) <i>congenital anomalies (developmental defects)</i>	9904	101,0	6275	62,9	7619	74,8
ҷароҳатҳо ва заҳролуд- шавӣ травмы и отравления <i>injuries and poisonings.....</i>	39860	406,7	38028	381,0	38538	378,4
искоти ҳамл аборты ³ <i>abortions³.....</i>	12021	4,9	11658	4,8	12203	4,8

¹⁾ Аз рӯи ҳамаи намудҳои баҳисобгирии бемориҳо ¹⁾ *by all kind of accounting diseases*

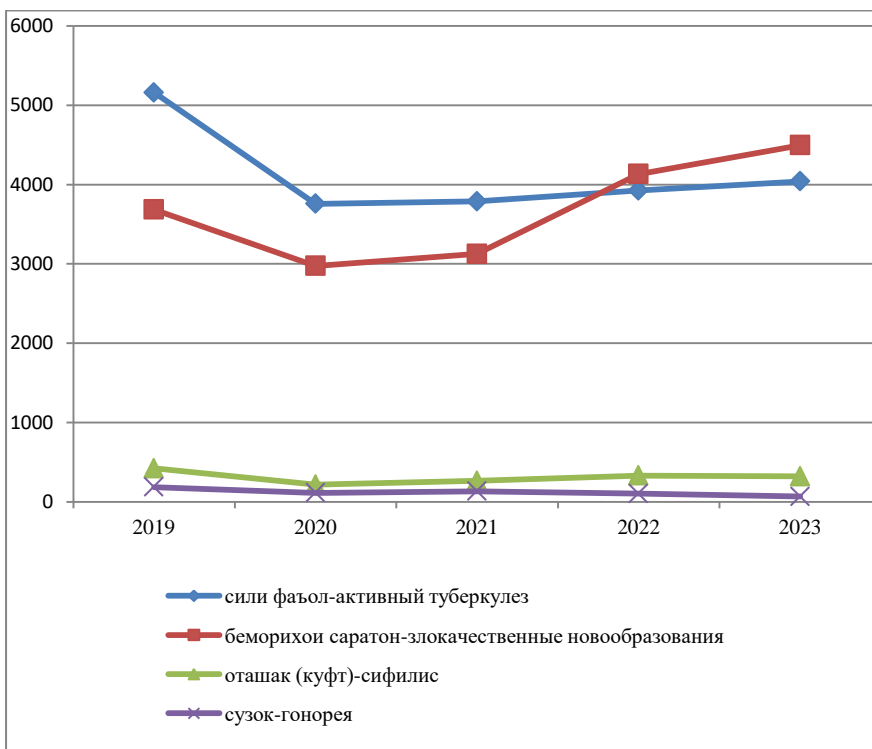
- по всей системе учета заболеваний
²⁾ ба 100000 занони синни 15-49 сола- на 100000
женщин в возрасте 15-49 лет

²⁾ *by 100000 women age of 15-49 year*
³⁾ *by 1000 women age of 15-49 year*

³⁾ ба 1000 занони синни 15-49 сола
на 1000 женщин в возрасте 15-49 лет

	воҳиди ченак ед. изм. <i>unit</i>	2015	2019	2020	2021	2022	2023
Ба беморихои ҷудогонани сирояткунанда гирифтор шудани аҳоли (ба 100000 нафар аҳоли) Забелеваеми населениа оделъными инфекционными забелеваниями (на 100000 населениа) <i>Morbidity caused by some specific infection diseases (per 100000 population)</i> бемории сирояткунандаи шадиди рӯда острые кишечные инфекции <i>acute intestinal infections.....</i> домана ва парафитҳои А,Б,С брюшной тиф и парафиты А, В, С <i>typhoid fever and paratyphoid A, B, C.....</i> сулфакабӯтак коклюш <i>whooping cough.....</i> сурча корь <i>measles.....</i> варача (табларза) малярия <i>malaria.....</i> гепатити сирояткунанда (якҷоя бо зардобидор) вирусный гепатит (включая сывороточный) <i>viral hepatitis (including serum hepatitis).....</i>	воҳид единиц <i>number</i> воҳид единиц <i>number</i> воҳид единиц <i>number</i> воҳид единиц <i>number</i> воҳид единиц <i>number</i> воҳид единиц <i>number</i>	665	448	253	229	218	170
		2	0,1	0,7	-	-	-
		0,4	1,1	0,1	0,1	1,1	5,8
		0,004	0,1	1,8	0,4	5	2,6
		0,1	0,01	-	-	00,1	0,05
		81	84	44	40	49	43

Бо бемориҳои саратон, бемориҳои тавассути алоқаи ҷинсӣ гузаранда ва ба бемориҳои сили фаъол гирифта шудани аҳоли
 Заболеваемость населения злокачественными новообразованиями, болезнями, передаваемыми преимущественно половым путем и активным туберкулезом
Morbidity of malignant neoplasm, diseases transmitted mainly through sexual contact and active tuberculosis



ФАРҲАНГ – КУЛЬТУРА – CULTURE

	воҳиди ченак ед. изм. <i>unit</i>	2015	2019	2020	2021	2022	2023
Китобхонаҳои ҷамъиятӣ Общественные библиотеки <i>Public libraries</i>	воҳид единиц <i>number</i>	1366	1358	1363	1361	1366	1367
ҳамагӣ китобҳо ва маҷаллаҳо всего книг и журналов <i>number of books and magazines</i> .	1000	16653	11627,0	11636,7	11684,0	11684,8	11793
ҳамагӣ хонандагон всего читателей <i>number of readers</i>	1000	1461,8	1499,7	1109,9	1367,5	1331,4	906,1
китобҳо ва маҷаллаҳо барои хондан дода шудаанд выдано книг и журналов <i>number of books and magazines lent to readers</i>	1000	9921	6151,9	6216,9	6409,6	6349,1	6374,7
Муассисаҳои тоҷорӣ Клубные учреждения <i>Clubs</i>	воҳид единиц <i>number</i>	924	776	785	774	772	750
Осорхонаҳо Музеи <i>Museums</i>	воҳид единиц <i>number</i>	56	67	67	68	70	70
аз онҳо - из них - <i>of which</i> кишваршиносӣ ва санъат- шиносӣ краеведческие и искусствоведческие <i>regional studies and arts</i>		46	54	54	55	57	57
адабӣ – бадеӣ литературные - <i>literature</i>		8	10	10	10	10	10
соҳавӣ отраслевые <i>branch-oriented</i>		2	3	3	3	3	3
Шумораи тамошобинон (дар як сол) Число посетителей (в год) <i>Annual attendance</i>	1000	589	562,4	410,0	573,0	600	574,2
Театрҳо (қасбӣ) Театры (профессиональные) <i>Theatres (professional)</i>	воҳид единиц <i>number</i>	17	24	26	26	26	26

ФАРҲАНГ – КУЛЬТУРА – CULTURE

	воҳиди ченак ед. изм. <i>unit</i>	2015	2019	2020	2021	2022	2023
аз он ҷумла: - в том числе: <i>of which:</i>							
опера ва балет оперы и балета <i>opera and ballet</i>	воҳид единиц <i>number</i>	1	1	1	1	1	1
драмавӣ, мазҳакавӣ ва музикӣ - драмы, комедии и музыкальные <i>drama, comedy and musical</i> тамошобини ҷавон ва хурдсол	воҳид единиц <i>number</i>	12	19	21	21	21	21
детские и юногo зрителѝ <i>children and yourth</i>	воҳид единиц <i>number</i>	4	4	4	4	4	4
Шумораи тамошобинон (дар як сол) Число посещений (в год) <i>Annual attendance</i>	1000	496	436	185,8	641,5	303,9	446,4
Дастгоҳи синамо бо намоиши пулакӣ Киноустановки с платным показом <i>Film projectors with paid showing</i>	воҳид единиц <i>number</i>	16	30	30	30	30	30
аз он ҷумла синамо театрҳо в том числе кинотеатры <i>of which cinemas</i>	воҳид единиц <i>number</i>	16	30	30	30	30	30
Шумораи тамошобинони намоиши синамо (дар як сол) - Число посещений киносеансов (в год) <i>Annual attendance</i>	1000	27,0	21,3	6,5	13,2	3,2	5,0

Тоҷикистон дар рақамҳо, 2024

Таджикистан в цифрах, 2024

Tajikistan in figures 2024

ФАРҲАНГ – КУЛЬТУРА – CULTURE

	воҳиди ченак ед. изм. <i>unit</i>	2015	2019	2020	2021	2022	2023
Чопи китоб ва китобчаҳо							
Выпуск книг и брошюр	воҳид единиц <i>number</i>						
<i>Production of books and brochures.....</i>		800	1600	1200	1720	1730	1760
нусха - тираж	млн. <i>mln.</i>	1,2	2,5	3,5	3,4	6,5	6,2
<i>number of copies.....</i>							
Маҷаллаҳо ва дигар нашрияҳои даврии ҷоншуда							
Издаваемые журналы и другие периодические издания	воҳид единиц <i>number</i>						
<i>Production of magazines and other periodicals.....</i>		39	79	90	64	82	73
нусхаи солона годовой тираж	млн. <i>mln.</i>	0,4	0,4	0,5	0,7	0,6	0,7
<i>annual circulation.....</i>							
Рӯзномаҳои ба ҷоп лодашуда	воҳид единиц <i>number</i>						
<i>Production of newspapers.....</i>		88	199	185	232	240	240
нусхаи якбора разовый тираж	1000	465	1197	639,5	1065,4	990,5	1100,9
<i>single circulation.....</i>							
нусхаи солона годовой тираж	млн. <i>mln.</i>	31,6	58,3	30,8	43,2	48,0	43,7
<i>annual circulation.....</i>							

ШАРОИТИ МАНЗИЛ – ЖИЛИЩНЫЕ УСЛОВИЯ – HOUSING CONDITIONS

	ВОҲИДИ ЧЕНАК ЕД. ИЗМ. <i>unit</i>	2015	2019	2020	2021	2022	2023
Тамоми фонди манзил							
Весь жилищный фонд							
Total housing stock	млн. м ² <i>mln.m²</i>	91,2	101,3	104,8	105,9	108,5	110,6
давлатӣ, фонди манзилии ҷамъиятӣ, фонди манзилию сохтмони кооперативҳо государственный, общест- венный жилфонд, фонд жилищно – строительных кооперативов	млн. м ²						
<i>state and public stock, stock of housing-construction cooperatives..</i>	<i>mln.m²</i>	2,1	1,8	1,1	1,3	1,8	1,1
дар моликияти шаҳрванд в собственности граждан	млн. м ² <i>mln.m²</i>	89,2	99,5	103,7	104,6	106,7	109,5
<i>private (in ownership of citizens)...</i>	<i>mln.m²</i>						
Ба ҳисоби миёна ба як исти- коматкунанда	м ²	10,6	10,9	11,1	10,9	10,9	10,9
В среднем на одного жителя	<i>Average per inhabitant</i>						
Фонди манзилии шаҳрӣ							
Городской жилищный фонд							
Urban housing stock	млн. м ² <i>mln.m²</i>	30,9	33,8	36,2	38,3	41,1	42,5
давлатӣ, фонди манзилии ҷамъиятӣ, фонди манзилию сохтмони кооперативҳо государственный, обществен- ный жилфонд, фонд жилищно- строительных кооперативов – state and public stock, stock of housing-construction cooperatives..	млн. м ² <i>mln.m²</i>	1,9	1,7	1,0	1,1	1,8	1,1
дар моликияти шаҳрванд в собственности граждан	млн. м ² <i>mln.m²</i>	29,0	33,1	35,2	37,2	39,3	41,4
<i>private (in ownership of citizens)...</i>	<i>mln.m²</i>						
Ба ҳисоби миёна ба як истикомааткунанда	м ² <i>m²</i>	13,6	14,1	14,7	13,7	14,0	14,5
В среднем на одного жителя	<i>Average per inhabitant</i>						
Фонди манзилии деҳот							
Сельский жилищный фонд							
Rural housing stock	млн. м ² <i>mln.m²</i>	60,4	67,5	68,6	67,6	67,5	68,1

Тоҷикистон дар рақамҳо, 2024

Таджикистан в цифрах, 2024

Tajikistan in figures 2024

ШАРОИТИ МАНЗИЛ – ЖИЛИЩНЫЕ УСЛОВИЯ – HOUSING CONDITIONS

	ВОХИДИ ЧЕНАК ЕД. ИЗМ. <i>unit</i>	2015	2019	2020	2021	2022	2023
давлатӣ, фонди манзилии чамъятӣ, фонди манзилию сохтмони кооперативҳо государственный, общест- венный жилфонд, фонд жи- лищно - строительных копе- ративов <i>state and public stock, stock of housing-construction cooperatives</i> ..	млн. м ² <i>mln. m²</i>	0,2	0,1	0,1	0,1	0,0	0,0
ба моликияти шаҳрвандон в собственности граждан <i>private (in ownership of citizens)</i> ..	млн. м ² <i>mln. m²</i>	60,2	67,4	68,5	67,5	67,5	68,1
Ба ҳисоби миёна ба як истиқоматкунанда В среднем на одного жителя <i>Average per inhabitant</i> ..	м ² <i>m²</i>	9,6	9,8	9,9	9,8	9,8	9,8
Хусусигардонии манзил Приватизация жилья <i>Privatization of dwellings</i>							
Шумораи хонаҳои хусуси- гардонидашуда (аз аввали хусусигардонӣ) – Число приватизированных квартир (с начала приватизации) <i>Number of privatized apartments</i> ..	1000	277,5	292,6	300,0	306,4	312,4	316,2
Масоҳати умумии онҳо Их общая площадь <i>Total living space of privatized apartments</i> ..	млн. м ² <i>mln. m²</i>	15,6	17,5	18,1	18,7	19,2	19,5

¹маълумотҳо аз рӯи барӯихаттирии аҳолии ва фонди манзили соли 2010 муайян шудаанд.

¹данные уточнены по данным переписи населения и жилищного фонда 2010г.

¹data were adjusted on the census of population and housing in 2010.

ЧИНОЯТКОРӢ – ПРЕСТУПНОСТЬ – CRIMINALITY

	воҳиди ченак ед. изм. <i>unit</i>	2015	2019	2020	2021	2022	2023
Ҳамагӣ ҷиноят ба қайд гирифта шудааст Всего зарегистрировано преступлений <i>Total crimes recorded.....</i>	1000	21,6	22,0	23,5	24,1	22,5	21,3
аз он ҷумла: в том числе: <i>of which:</i>							
куштори барқасдона ва сӯиқасд ба куштор умышленное убийство и покушение на убийство <i>premeditated homicide and murderous assault.....</i>	воҳид единиц <i>number</i>	121	97	107	103	128	57
қасдан маюбу маслуқ қардан умышленное тяжкое телесное повреждение <i>premeditated heavy injure.....</i>	воҳид единиц воҳид <i>number</i>	110	126	135	150	137	129
таҷовуз ба номус ва сӯиқасди таҷовуз ба номус изнасилование и поку- шение на изнасилование <i>rape and attempts rape.....</i>	единиц <i>number</i>	41	46	34	52	37	47
ғоратгарӣ грабежи <i>larceny.....</i>	воҳид единиц <i>number</i>	152	144	161	138	132	107
роҳзанӣ разбой <i>robbery.....</i>	воҳид единиц <i>number</i>	51	29	33	38	38	19
дуздӣ кражи <i>theft.....</i>	воҳид единиц <i>number</i>	4761	5346	6197	6425	5240	4241
ҷиноятҳои вобаста ба маводи муҳаддир преступления, связанные с наркотиками <i>drug related offences.....</i>	воҳид единиц <i>number</i>	928	539	625	651	607	622
авбошӣ - ҳулиганство <i>hooliganism.....</i>	единиц <i>number</i>	1241	1152	1325	1224	1227	1414

Тоҷикистон дар рақамҳо, 2024

Таджикистан в цифрах, 2024

Tajikistan in figures 2024

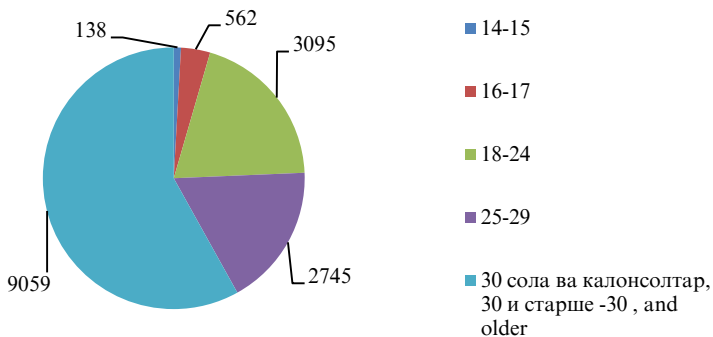
ҶИНОЯТҚОРӢ – ПРЕСТУПНОСТЬ – CRIMINALITY

	воҳиди ченак ед. изм. <i>unit</i>	2015	2019	2020	2021	2022	2023
Вайронкунии қоидаҳои беҳатарии ҳаракат ва истифодабарии нақлиёт аз тарафи шахсоне, ки воситаҳои нақлиётро идора мекунанд Нарушение правил безопасности движения и эксплуатации транспорта лицами, управляющими транспортными средствами <i>traffic offences</i>	воҳид единиц <i>number</i> воҳид	1115	973	1020	1120	1070	1144
аз ҷумла онҳое, ки сабаби марги ҷабрдида гаштаанд из них повлекшие смерть потерпевших <i>of which with lethal injuries</i>	единиц <i>number</i>	582	489	485	541	526	557
Шахсони ҷиноят содир карда, ошкор карда шудаанд Выявлено лиц, совершивших преступления <i>Number of offenders</i>	человек <i>number</i>	15599	16966	16088	16927	15529	15330
мардҳо - мужнины <i>males</i>	человек <i>number</i>	13719	15081	14470	15037	13786	13602
занҳо - жиннины <i>females</i>	человек <i>number</i>	1880	1885	1618	1890	1743	1728
Аз рӯи синну сол ҳангоми содир кардани ҷиноят, сол По возрасту во время совершения преступления, лет <i>By age of offender at the moment of committing crimes</i>							
то 14 сола до 14 лет <i>up to 14 years old</i>		-	-	-	-	-	-
14-15.....	человек <i>number</i>	138	167	160	138	99	125
16-17.....	человек <i>number</i>	562	549	597	611	643	521
18-24.....	человек <i>number</i>	3095	2329	2495	2386	2076	2189
25-29.....	человек <i>number</i>	2745	2927	2692	3018	2320	2315
30 сола ва калонсолтар 30 и старше <i>30 and older</i>	человек <i>number</i>	9059	10994	10144	10774	10391	10180

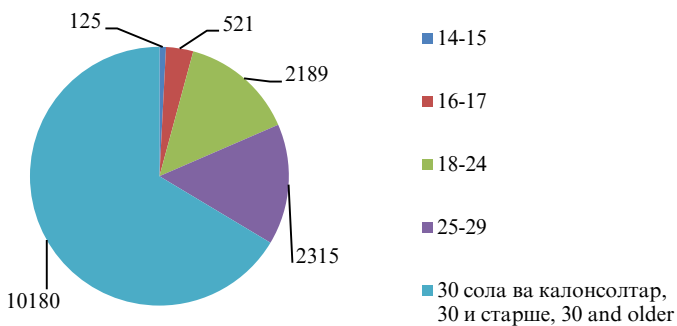
Тоҷикистон дар рақамҳо, 2024
Таджикистан в цифрах, 2024
Tajikistan in figures 2024

Аз рӯи синну сол ҳангоми содир кардани ҷиноят, сол
По возрасту во время совершения преступления, лет
By age of offender at the moment of committing crimes

2015



2023



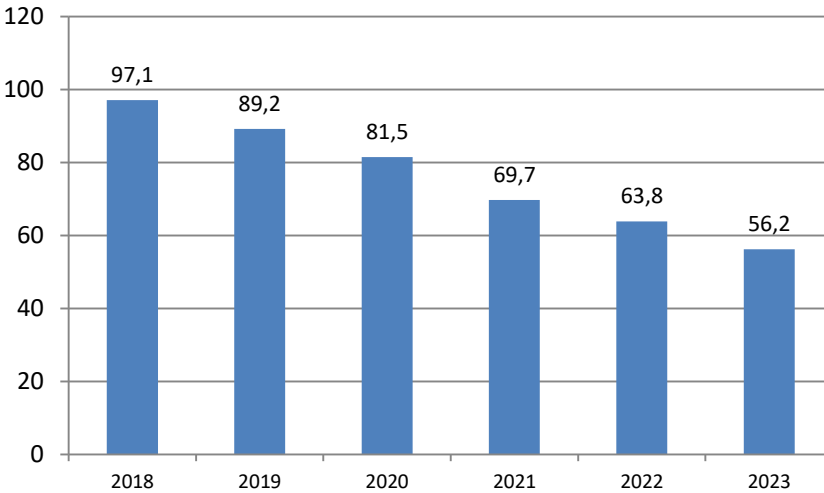
ЭКОЛОГИЯ – ENVIROLMENT

	вохиди ченак ед.изм. <i>unit</i>	2015	2019	2020	2021	2022	2023
Партовҳои моддаҳои зарарнок ба ҳавои атмосфера							
Выбросы вредных веществ в атмосферный воздух	1000 т						
<i>Emission of pollution into the air</i>	<i>1000 t</i>	48,3	584,1	282,8	220,4	183,6	178,3
аз манбаъҳои доимӣ от стационарных источников	1000 т						
<i>from stationery sources.....</i>	<i>1000t</i>	27,0	64,8	61,5	66,5	66,4	78,0
Микдори моддаҳои зараровар, ки ба воситаи дастгоҳҳо ва иншоотҳои газу чангкашак безарар карда шудаанд							
Количество вредных веществ, уловленных газопылеулавли- вающими установками и сооружениями	1000 т						
<i>Harmful substances captured by</i>	<i>1000t</i>	21,3	519,4	221,3	153,8	117,2	100,3
<i>special installation.....</i>							
Истифодаи моддаҳои зараровар, ки ба воситаи дастгоҳҳои софкунӣ (тозакунӣ, безарар карда шудаанд							
Использование вредных веществ, уловленных очистными установками	1000 т						
<i>Use of harmful substances cap-</i>	<i>1000 t</i>	18,0	143,2	155,8	76,8	86,2	86,6
<i>tured by purifying installation.....</i>							

Безаргардони моддаҳои зараровар, ки аз манбаъҳои доимии ифлоскунандаи ҳавои атмосфера паҳн мешаванд (бо фоиз нисбат ба микдори моддаҳои зараровар, ки аз манбаъҳои доимӣ паҳн мешаванд)

Улавливание вредных веществ, отходящих от стационарных источников загрязнения атмосферного воздуха (в % к общему количеству вредных веществ отходящих от стационарных источников)

Capture of harmful substances from stationary sources (in percent of total harmful substances from stationary sources)



МАЧМӢИ МАҲСУЛОТИ ДОХИЛӢ - ВВП - GROSS DOMESTIC PRODUCT

	воҳиди ченак ед.изм. <i>unit</i>	2015	2019	2020	2021	2022	2023 ¹
Мачмӯи Маҳсулоти Дохилӣ	мрд. сомонӣ						
(бо нархҳои аслии амалқунанда)							
Валовой Внутренний Продукт	мрд. сомони						
(в фактических ценах)							
Gross Domestic Product (in fact prices).....	<i>bln.</i> <i>somoni</i>	51,0	79,1	84,0	101,1	118,2	130,8
Саноат							
Промышленность							
<i>Industry.....</i>		7,7	16,9	19,5	24,1	27,7	21,1
Сохтмон							
Строительство							
<i>Construction.....</i>		7,7	9,3	8,9	11,4	13,3	10,3
Кишоварзӣ ва хоҷагиичангал							
Сельское и лесное хозяйство							
<i>Agriculture and forestry.....</i>		11,0	16,5	19,1	22,7	27,1	31,8
Савдо							
Торговля							
<i>Trade.....</i>		5,4	10,7	10,7	13,4	16,1	19,5
Нақлиёт ва алоқа							
Транспорт и связь							
<i>Transport and communication.....</i>		4,9	6,2	5,3	5,2	6,0	12,0
Дигар соҳаҳо							
Прочие отрасли							
<i>Other branches.....</i>		8,9	11,8	13,0	14,6	17,3	22,9
Андозҳо (ботарҳириипулӣ)							
Налоги (за минусом субсидий)							
<i>Taxes (excluding subsidies).....</i>		5,4	7,7	7,5	9,7	10,7	13,2

Тоҷикистон дар рақамҳо, 2024

Таджикистан в цифрах, 2024

Tajikistan in figures 2024

МАҶМЀИ МАҲСУЛОТИ ДОХИЛӢ - ВВП - GROSS DOMESTIC PRODUCT

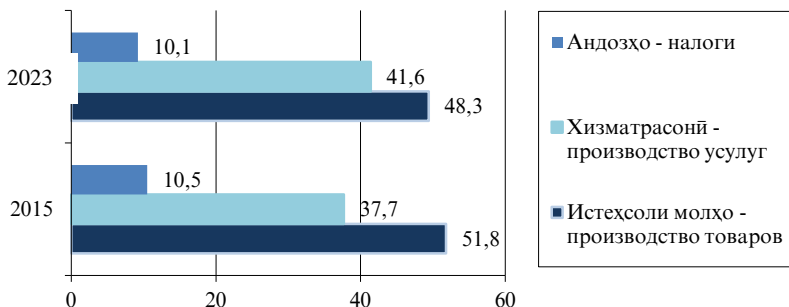
	воҳиди ченак ед.изм. <i>unit</i>	2015	2019	2020	2021	2022	2023 ¹
СоҳторисоҳавииМаҷмӯи МаҳсулотиДоҳилӣ Отраслеяяструктура ВаловогоВнутреннегоПро- дукта Gross Domestic Product by branches of economy							
Саноат Промышленность <i>Industry</i>	%	15,1	21,2	23,1	23,8	23,5	16,2
Соҳтмон Строительство <i>Construction</i>	%	15,1	11,7	10,6	11,3	11,2	7,9
Кишоварзйваҳоҷағиичангал Сельскоеилесноехозяйство <i>Agriculture and forestry</i>	%	21,6	20,9	22,7	22,4	22,9	24,3
Савдо Торговля <i>Trade</i>	%	10,6	13,6	12,7	13,2	13,6	14,9
Нақлиёт ва алоқа Транспорт и связь <i>Transport and communication</i>	%	9,5	7,9	6,4	5,3	5,1	9,1
Дигарсоҳаҳо Прочиеотрасли <i>Other branches</i>	%	17,6	15,0	15,5	14,4	14,6	17,5
Андозҳо (ботарҳиёриипули) Налогии (заминусомсубсидий) <i>Taxes (excluding subsidies)</i>	%	10,5	9,7	9,0	9,6	9,1	10,1

¹нишондиҳандаи кӯтоҳмуҳлати рушди иқтисодиёт

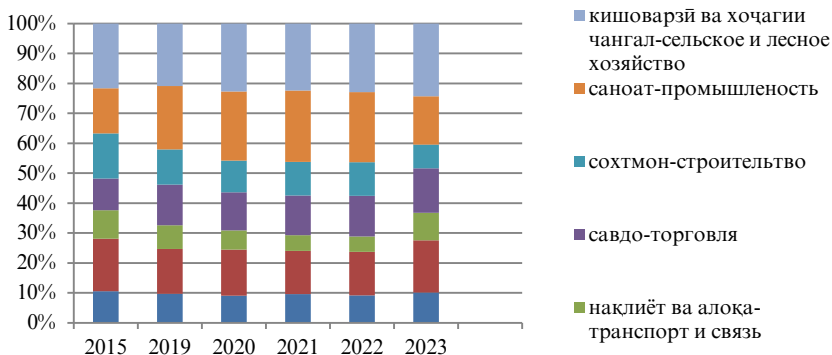
¹short-term indicator of economic development

¹ краткосрочный показатель развития экономики

**Соҳтори истеҳсолати Маҷмӯи Маҳсулоати Доҳилии
Структура Производства Валового Внутреннего Продукта
Structure of Gross Domestic Product**



**Соҳтори соҳавии Маҷмӯи Маҳсулоати Доҳилии (бо фоиз)
Отраслевая структура Валового Внутреннего Продукта (в %)
Gross Domestic Product by branches of economy (in %)**



САНОАТ – ПРОМЫШЛЕННОСТЬ - INDUSTRY

	воҳиди ченак ед.изм. <i>unit</i>	2015	2019	2020	2021	2022	2023
Нишондиҳандаҳои асосии корҳои саноатӣ							
Основные показатели работы промышленности							
Main indicators of industry							
Шумораи корхонаҳое, ки дар тарози (баланси) мустақил қарор доранд	воҳид единиц						
Число предприятий, состоя-щих на самостоятельном балансе <i>Number of industrial enterprises (with full sets of accounts)</i>	<i>number</i>	2310	2164	2383	2397	2802	3453
Ҳаҷми маҳсулоти саноатӣ (бо нариҳҳои соли 2023	млн. сомонӣ						
Объем промышленной про- дукции (в ценах 2023 г.) <i>Industrial output (in 2023 prices)</i>	<i>mln. somonii</i>	16925	29816	32440	39187	42988	46857
Суръати афзоиши маҳсулоти саноатӣ (сол нисбат ба сол)	%	111,3	113,2	108,8	120,8	109,7	109,0
Темп роста промышленной продукции (год к году) <i>Industrial output as a percen-tage of the previous year</i>	%	111,3	113,2	108,8	120,8	109,7	109,0
Шумораи кормандони истехсолий - саноат	1000	81,2	84,2	84,3	85,3	86,3	87,5
Численность промышленно- производственного персонала <i>Number of industrial production personnel.....</i>	1000	81,2	84,2	84,3	85,3	86,3	87,5
аз он ҷумла коргарон в том числе рабочие <i>of which regular workers.....</i>	1000 млн. сомонӣ	67,0	73,2	67,7	68,3	71,2	72,2
Ҷоида (+) зарар (-) Прибыль (+), убыток (-) <i>Profit (+), loss (-).....</i>	млн. сомонӣ	-1981,9	1137,4	-3807,6	5525,9	8351,1	983,4

Тоҷикистон дар рақамҳо, 2024

Таджикистан в цифрах, 2024

Tajikistan in figures 2024

САНОАТ – ПРОМЫШЛЕННОСТЬ - INDUSTRY

	воҳиди ҳенак ед. изм. <i>unit</i>	2022	2023	%
Сааноат дар маҷмӯъ Вся промышленность <i>Entire industry</i>	ҳаз. сомонӣ тыс. сомони <i>thsd.somoni</i>	43024969,0	46857067,5	109,0
Сааноати истихроҷ Добывающая <i>Mining</i>	ҳаз. сомонӣ тыс. сомони <i>thsd.somoni</i>	8905537,9	9335676,1	111,0
аз он ҳумла: в том числе: <i>of which by:</i>				
Истихроҷи маводҳои энергетикӣ Добыча энергетических материалов <i>Extraction energy material</i>	ҳаз. сомонӣ тыс. сомони <i>thsd.somoni</i>	581883,3	577985,6	99,3
Истихроҷи маводҳои ғайриэнергетикӣ Добыча неэнергетических материалов <i>Extraction not energy material</i>	ҳаз.сомонӣ тыс.сомони <i>thsd.somoni</i>	8323654,6	8757690,5	112,4
Сааноати коркард Обрабатывающая <i>Manufacturing</i>	ҳаз.сомонӣ тыс.сомони <i>thsd.somoni</i>	26497265,3	28537221,3	109,2
аз он ҳумла: в том числе: <i>of which by:</i>				
Истеҳсоли маҳсулоти ҳӯроқа, як- ҷоя бо нушоқиҳо ва тамоку Производство пищевых продук- тов, включая напитки, и табака <i>Food production, including beverages and tobacco</i>	ҳаз. сомонӣ тыс. сомони <i>thsd. somoni</i>	10382723,6	11620707,3	117,7
Истеҳсоли нассочӣ ва дӯзандагӣ Текстильное и швейное производство <i>The textile and clothing manufactures.....</i>	ҳаз. сомонӣ тыс. сомони <i>thsd.somoni</i>	4719754,1	4499777,7	98,4

САНОАТ – ПРОМЫШЛЕННОСТЬ - INDUSTRY

	воҳиди ҳенак ед. изм. <i>unit</i>	2022	2023	%
	ҳаз.сомонӣ			
Истехсоли чарм, маснуот аз чарм ва истехсоли пойафзол	тыс.сомони			
Производство кожи, изделий из кожи и производство обуви	<i>thsd.somoni</i>			
<i>Production of leather, leather goods and footwear</i>		137272,8	133111,2	98,1
Коркарди чӯбу тахта ва истехсо- лоти мансуот аз чӯб	ҳаз.сомонӣ			
Обработка древесины и произ- водство изделий из дерева	тыс.сомони			
<i>Woodworking and wood article production</i>	<i>thsd.somoni</i>	146924,9	203173,2	138,3
Истехсоли селулозаю қоғаз, фаъ- олияти табӯу нашр	ҳаз.сомон			
Целлюлозно-бумажное произ- водство, издательская и полигра- фическая деятельность	тыс.сомони			
<i>Cellulose paper manufacture, publishers and printing activities</i>	<i>thsd.somoni</i>	272015,7	416655,6	152,6
Истехсоли маҳсулоти нафт	ҳаз.сомонӣ			
Производство нефтепродуктов	тыс.сомони			
<i>Petroleum product manufacture</i>	<i>thsd.somoni</i>	77306,9	85392,7	115,5
Истехсоли кимиёвӣ	ҳаз.сомонӣ			
Химическое производство	тыс.сомони			
<i>Chemical production</i>	<i>thsd.somoni</i>	438867,4	602092,2	142,9
Истехсоли маснуоти резинӣ ва пластмассӣ - Производство рези- новых и пластмассовых изделий	ҳаз.сомонӣ			
<i>Production of rubber articles and plastics.....</i>	тыс.сомони			
	<i>thsd.somoni</i>	524097,1	533556,6	106,0
Истехсоли ҳаргуна маҳсулоти гайрифилизии маъданӣ	ҳаз.сомонӣ			
Производство прочих неметалли- ческих минеральных продуктов	тыс.сомони			
<i>Manufacture other nonmetallic mineral product produce.....</i>	<i>thsd.somoni</i>	2924111,8	3121956,6	106,3

Тоҷикистон дар рақамҳо, 2024

Таджикистан в цифрах, 2024

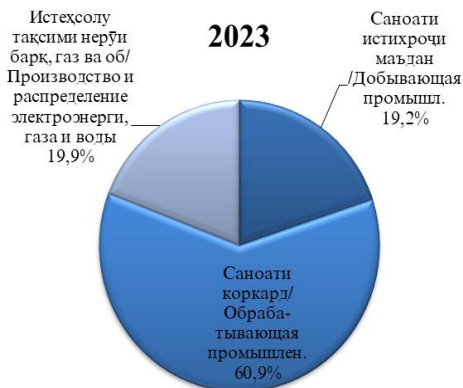
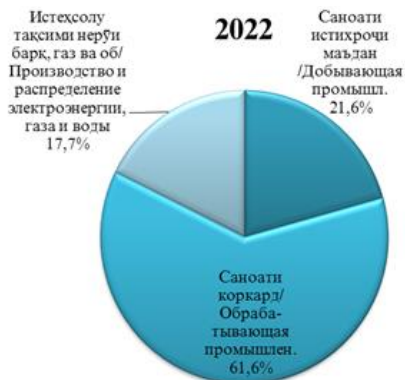
Tajikistan in figures 2024

САНОАТ – ПРОМЫШЛЕННОСТЬ - INDUSTRY

	воҳиди ченак ед. изм. <i>unit</i>	2022	2023	%
Истехсоли металлургӣ ва истехсоли маснуоти тайёри филизӣ				
Металлургическое производство и производство готовых металлических изделий	ҳаз.сомонӣ			
<i>Metallurgical production and manufacture of finished metal products....</i>	тыс.сомони			
Мошинсозӣ	<i>thsd.somoni</i>	6093244,3	6486092,9	102,3
Машиностроение	ҳаз.сомонӣ			
<i>Machine building.....</i>	тыс.сомони			
Ҳаргуна соҳаҳои саноат	<i>thsd.somoni</i>	587546,0	626868,9	106,8
Прочие отрасли промышленности	ҳаз.сомонӣ			
<i>Manufacturing and other industry....</i>	тыс.сомони			
Истехсолу тақсими нерӯи барқ, газ ва об	<i>thsd.somoni</i>	193400,7	207836,4	107,1
Производство и распределение электроэнергии, газа и воды	ҳаз.сомонӣ			
<i>Production and distribution of electricity, gas and water</i>	тыс.сомони			
	<i>thsd.somoni</i>	7622165,8	8984170,1	107,1

САНОАТ – ПРОМЫШЛЕННОСТЬ - INDUSTRY

Соҳтори соҳаҳои саноат Структура отраслей промышленности Industrial output: breakdown by branches



САНОАТ – ПРОМЫШЛЕННОСТЬ - INDUSTRY

	воҳиди ченак ед. изм. <i>unit</i>	2015	2019	2020	2021	2022	2023
Тарози барқ							
Электробаланс							
<i>Electric power: production and consumption</i>							
Нерӯи барқ истеҳсол карда шудааст	млн.кВт.с						
Произведено электроэнергии	млн.кВт.ч						
<i>Electrical power produced.....</i>	<i>mln.kWh</i>	17162	20677	19771	20624	21400	21861
Нерӯи барқи аз хориҷи ҷумҳурӣ гирифташуда –	млн. кВт.с						
Полученно электроэнергии из-за пределов республики	млн. кВт.ч						
<i>Electric power imported.....</i>	<i>mln. kWh</i>	63	281	379	883	797	945

САНОАТ – ПРОМЫШЛЕННОСТЬ - INDUSTRY

	воҳиди ченак ед. изм. <i>unit</i>	2015	2019	2020	2021	2022	2023
Нерӯи барқи ба хоричи ҷумҳури фурухташуда	млн. кВт.с						
Отпущенно электроэнер- гия за пределы республики	млн. кВт.ч						
<i>Electric power exported.....</i>	<i>mln. kWh</i>	1396	3175	1870	3307	3343	3462
Талафот дар шабакаҳои истифодабарии умумӣ	млн. кВт.с						
Потери в сети общего пользования	млн. кВт.ч						
<i>Losses of general-purpose electric networks.....</i>	<i>mln.kWh</i>	2670	2429	2549	4071	3920	3786
Барои истифодаи худ сарф шудааст	млн. кВт.с						
Израсходовано на собственные нужды	млн. кВт.ч						
<i>Spent for own needs.....</i>	<i>mln.kWh</i>	140,2	213,3	311,4	299,9	222,2	217,0
Нерӯи барқ истеъмол карда шудааст	млн. кВт.с						
Потреблено электроэнергии	млн. кВт.ч						
<i>Electric power consumed.....</i>	<i>mln. kWh</i>	13159	15141	15420	13829	14712	15341
аз он ҷумла: в том числе: <i>of which by:</i>							
дар саноат ва сохтмон промышленностью и строительством	млн. кВт.с млн. кВт.ч						
<i>industry and construction.....</i>	<i>mln. kWh</i>	4287	4036	2801	3977	3847	3604
дар нақлиёт транспорт	млн. кВт.ч млн. кВт.ч						
<i>transport.....</i>	<i>mln. kWh</i>	45	8	8	9	9	8
дар кишоварзӣ сельским хозяйством	млн. кВт.с млн. кВт.ч						
<i>agriculture.....</i>	<i>mln. kWh</i>	2496	2338	2619	2086	2225	2563
дар дигар соҳаҳо другими отраслями	млн. кВт.с млн. кВт.ч						
<i>other branches.....</i>	<i>mln. kWh</i>	1417	2740	3135	2347	2781	3212
Аҳоли Населения	млн. кВт.с млн. кВт.ч						
<i>Population.....</i>	<i>mln.kWh</i>	4914	6019	6857	5410	5850	5954

Тоҷикистон дар рақамҳо, 2024

Таджикистан в цифрах, 2024

Tajikistan in figures 2024

САНОАТ – ПРОМЫШЛЕННОСТЬ - INDUSTRY

	воҳиди ченак ед. изм. <i>unit</i>	2015	2019	2020	2021	2022	2023
Истехсоли маҳсулот бо ифодаи натуралӣ (аслӣ) Производство продукции в натуральном выражении Output of industrial production (physical volume)							
Нерӯи барқу гармӣ Электроэнергия <i>Electric power</i>	мрд. кВт.с мрд. кВт.ч <i>bln. kWh</i>	17,2	20,7	19,8	20,6	21,4	21,9
Истихроҷи газ Добыча газа <i>Gas</i>	млн. куб.м <i>mln. m³</i>	4,1	0,7	0,7	0,8	0,8	0,4
Истихроҷи нафт (якҷоя бо конденсати газӣ) Добыча нефти (включая газовый конденсат) <i>Crude petroleum (including gas condensate)</i>	ҳаз. тонна тыс. тонн <i>thsd. t</i>	24,6	23,3	24,5	24,6	24,9	18,0
Истихроҷи ангишт Добыча угля <i>Coal</i>	ҳаз. тонна тыс. тонн <i>thsd. t</i>	1041,9	2027,8	2029,1	2088,7	2393,6	2084,2
Бензин <i>Benzine</i>	тонна тонн <i>t</i>	411,8	465,8	258,3	120,2	510,3	4173,9
Сузишвории дизелӣ Дизельное топливо <i>Diesel fuel</i>	ҳаз. тонна тыс. тонн <i>thsd. t</i>	2,5	12,5	5,9	7,7	4,0	2,0
Мазут <i>Mazut</i>	ҳаз. тонна тыс. тонн <i>thsd. t</i>	4,6	14,7	7,5	10,3	5,1	3,9
Трансформаторҳои барқӣ - қуввагӣ Трансформаторы силовые <i>Power transformers</i>	ҳаз. ква тыс. ква <i>thsd. kVa</i>	28,4	104,1	122,2	92,1	110,8	54,7

САНОАТ – ПРОМЫШЛЕННОСТЬ - INDUSTRY

	воҳиди ченак ед. изм. <i>unit</i>	2015	2019	2020	2021	2022	2023
Лампаҳои каммасраф	ҳаз. дона						
Энергосберегающие лампочки	тыс. штук						
<i>Energy – saving light bulbs</i>	<i>thsd. pc</i>	56,7	4,6	2,9	3,3	0,2	0,1
Сими содкунанда	тыс. км						
Провода установочные	тыс. км						
<i>Housewiringcable</i>	<i>thsd.km</i>	2,9	1,3	1,2	1,1	2,0	0,6
Дар ва тирезаҳои филизи- пластикӣ	ҳаз. м ²						
Окна и двери металлопластиковые	тыс.м ²						
<i>Windows and doors of metal and plastic</i>	<i>thsd.m²</i>	63,6	23,4	114,9	133,7	133,0	221,4
Семент	ҳаз.тонна						
Цемент	тыс. тонн						
<i>Cement</i>	<i>thsd. t</i>	1418	4202	4243	4280	4353	4456
Конструкция ва маснуоти васлшавандаи оҳану бетонӣ	ҳаз. м ³						
Сборные железобетонные конструкции и изделия	тыс. м ³						
<i>Precast concrete structures and articles</i>	<i>mln.st. slabs</i>	61,4	18,2	15,5	12,9	13,6	15,6
Ҳишти сохтмонӣ	млн. дона						
Кирпич строительный	млн.штук						
<i>Building bricks</i>	<i>mln.pc</i>	113,1	156,3	163,6	170,5	182,3	205,9
Нахипахта	ҳаз.тонна						
Хлопок-волокно	тыс. тонн						
<i>Cotton-fibre</i>	<i>thsd. t</i>	98,4	114,7	119,6	119,8	127,1	127,4
Газворҳои тайёри пахтагин							
Хлопчатобумажные ткани готовые	млн.м ²						
<i>Cottonfabric</i>	<i>mln.m²</i>	8,4	9,3	7,4	8,2	25,6	24,5
Қолинҳо ва маснуоти қолинӣ							
Ковры и ковровые изделия	млн.м ²						
<i>Carpets and carpet covering</i>	<i>mln.m²</i>	1,2	3,9	2,7	4,5	6,4	5,7
Чӯроб ва пайпоқ	млн.чуфт						
Чулочно-носочные изделия	млн. пар						
<i>Hosiery</i>	<i>mln. pairs</i>	1,7	4,1	7,8	15,4	14,8	10,1

Тоҷикистон дар рақамҳо, 2024

Таджикистан в цифрах, 2024

Tajikistan in figures 2024

САНОАТ – ПРОМЫШЛЕННОСТЬ - INDUSTRY

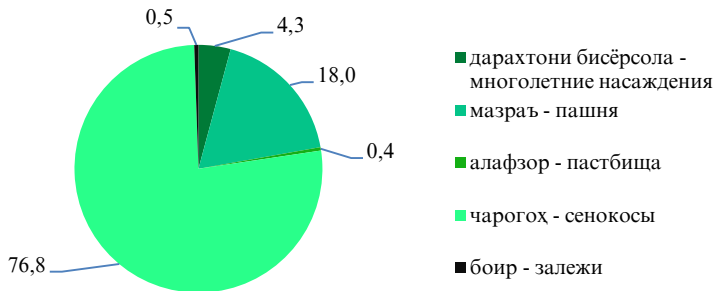
	воҳиди ченак ед. изм. <i>unit</i>	2015	2019	2020	2021	2022	2023
Пойафзоли чармин	ҳаз. пар						
Кожаная обувь	тыс. пар						
<i>Leather footwear</i>	<i>thsd.pairs</i>	80,7	118,4	256,9	565,8	558,4	521,5
Гӯшт	ҳаз. тонна						
Мясо	тыс. тонн						
<i>Meat</i>	<i>thsd.t</i>	40,7	65,1	69,5	67,6	70,7	72,8
Равгани чорво							
Масло животное	тонн						
<i>Animal butter</i>	<i>t</i>	138,2	175,0	106,6	103,0	103,2	103,2
Маҳсулоти шири холис ба ҳисоби шир							
Цельномолочная продукция в пересчете на молоко	ҳаз. тонна						
<i>Whole dairy products (in milk equivalent)</i>	тыс. тонн <i>thsd.t</i>	14,5	15,2	15,4	16,4	17,3	19,0
	млн. куттии шартӣ						
Консервҳо	млн. усл.б						
Консервы	<i>mln.st.</i>						
<i>Canned products</i>	<i>cans</i>	16,1	27,1	62,4	66,5	66,4	70,0
Равгани растанӣ	ҳаз. тонн						
Масло растительное	тыс. тонн						
<i>Vegetable oil</i>	<i>thsd. t</i>	10,0	21,6	23,9	23,6	24,8	25,8

КИШОВАРЗӢ - СЕЛЬСКОЕ ХОЗЯЙСТВО – AGRICULTURE

Соҳтори замини истифодаи кишоварзӣ дар қорхонаҳо ва ташкилотҳои кишоварзӣ дар соли 2023, ҶФ

Структура площади сельскохозяйственных угодий в сельскохозяйственных предприятиях и организациях в 2023г, %

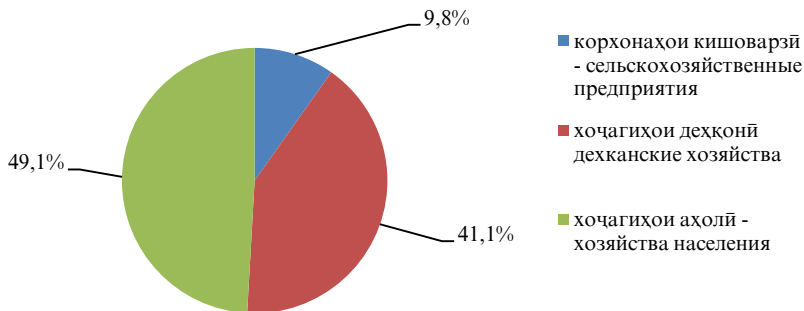
Structure of agricultural lands used by agricultural enterprises in 2023, %



Соҳтори истеҳсоли маҳсулоти кишоварзӣ дар категорияҳои хоҷагӣ дар соли 2023, ҶФ

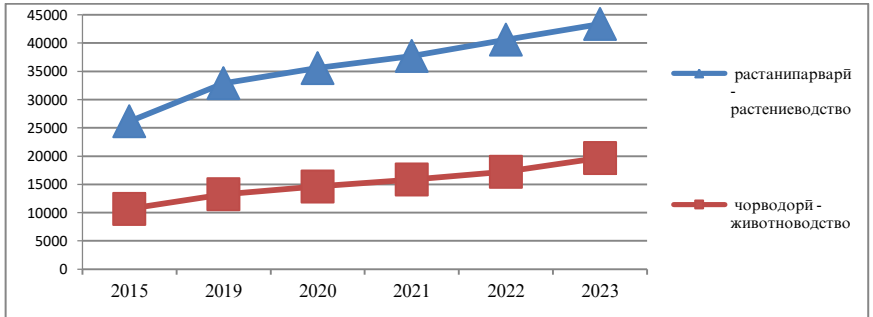
Структура производства сельскохозяйственной продукции по категориям хозяйств в 2023г, %

Agricultural production by types of farms in 2023, %



КИШОВАРЗӢ - СЕЛЬСКОЕ ХОЗЯЙСТВО – AGRICULTURE

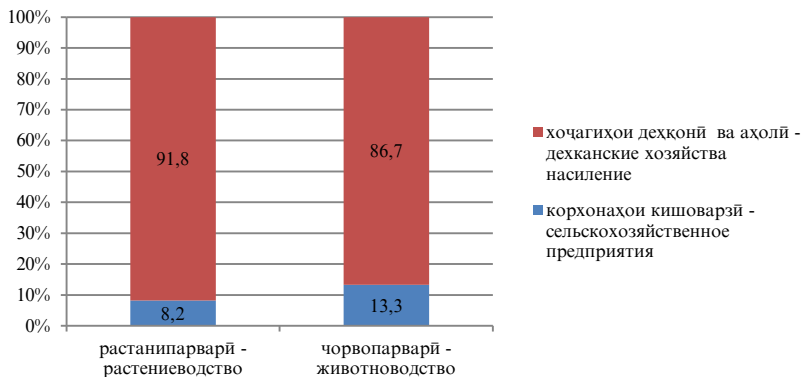
	ВОХИДИ ЧЕНАК ЕД. ИЗМ. <i>unit</i>	2015	2019	2020	2021	2022	2023
Махсулоти умумии кишоварзӣ - хамагӣ (бо нархҳои соли 2022) Валовая продукция сельского хозяйства - всего (в ценах 2022 г.) Gross agricultural output (in 2022 prices)	млн. сомонӣ <i>mln. somonii</i>	36853,2	46140,7	50225,7	53576,2	57841,7	63028,4
растанипарварӣ растениеводство <i>plant cultivation</i>	млн. сомонӣ <i>mln. somonii</i>	26171,9	32902,2	35597,5	37715,0	40607,1	43365,7
чорводорӣ животноводство <i>animal husbandry</i>	млн. сомонӣ <i>mln. somonii</i>	10681,3	13238,5	14628,2	15861,2	17234,5	19662,7
аз он ҷумла аҳолии, якҷоя бо хоҷагиҳои деҳқонӣ - в т.ч. население, включая деҳканские хозяйства <i>of which household's plots and private farms</i>	млн. сомонӣ <i>mln. somonii</i>	34726,9	42717,9	45717,3	47741,9	51516,9	56868,6
растанипарварӣ растениеводство <i>plant cultivation</i>	млн. сомонӣ <i>mln. somonii</i>	24395,8	30423,3	32794,8	34169,4	36753,4	39824,8
чорводорӣ животноводство <i>animal husbandry</i>	млн. сомонӣ <i>mln. somonii</i>	10331,2	12294,6	12922,5	13572,5	14763,5	17043,8



КИШОВАРЗӢ - СЕЛЬСКОЕ ХОЗЯЙСТВО – AGRICULTURE

	воҳиди ченак ед. изм. <i>unit</i>	2015	2019	2020	2021	2022	2023
Шумораи корхонаҳо ва ташкилотҳои кишоварзӣ Число сельскохозяйственных предприятий и организаций <i>Number of agricultural enterprises</i>							
ҳочагиҳои коллективӣ общественные хозяйства <i>collective farms</i>	воҳид единиц <i>number</i>	1927	5000	4921	4890	4877	4920
совхозҳо совхозы <i>state farms</i>	воҳид единиц <i>number</i>	-	-	-	-	-	-
ҳочагиҳои деҳқонӣ деханские хозяйства ӣ <i>private farms</i>	1000	123,4	172,0	179,0	167,0	172,1	176,5

Маҳсулоти умумии кишоварзӣ дар шаклҳои моликият дар соли 2023
Валовая продукция сельского хозяйства по формам собственности в 2023 г.
Gross agricultural output by ownership in 2023



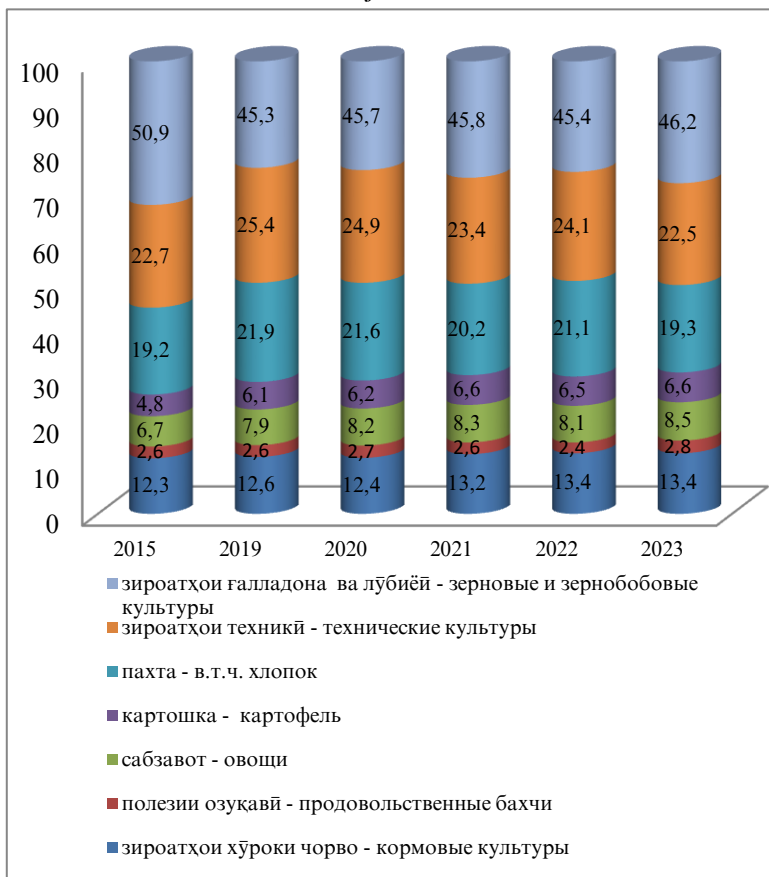
КИШОВАРЗӢ - СЕЛЬСКОЕ ХОЗЯЙСТВО – AGRICULTURE

	воҳиди ченак ед.изм. <i>unit</i>	2015	2019	2020	2021	2022	2023
Заминҳои кишти зироатҳои кишоварзӣ¹							
Посевные площади сельскохозяйственных культур ¹	1000 га						
<i>Sown areas of agricultural crops¹</i>	<i>1000 ha</i>	830,6	847,0	856,7	861,7	859,8	861,5
зироатҳои ғалладона ва лӯбиёӣ	1000 га						
зерновые и зернобобовые культуры	<i>1000 ha</i>	422,9	383,8	391,5	394,5	390,5	398,3
<i>grains and legumes</i>	<i>1000 ha</i>						
зироатҳои техникӣ	1000 га						
технические культуры	<i>1000 ha</i>	188,6	215,5	213,4	202,0	207,2	193,7
<i>industrial crops</i>	<i>1000 ha</i>						
пахта	1000 га						
хлопок	<i>1000 ha</i>	159,6	185,7	185,4	173,8	181,5	166,3
<i>cotton</i>	<i>1000 ha</i>						
картошка	1000 га						
картофель	<i>1000 ha</i>	39,8	51,8	52,7	57,2	56,1	56,6
<i>potatoes</i>	<i>1000 ha</i>						
сабзавот	1000 га						
овощи	<i>1000 ha</i>	55,4	67,0	70,4	71,2	70,0	73,5
<i>vegetables</i>	<i>1000 ha</i>						
полезии озуқавӣ	1000 га						
продовольственные баҳчи	<i>1000 ha</i>	21,4	21,9	22,8	22,6	20,7	23,8
<i>melons and gourds</i>	<i>1000 ha</i>						
зироатҳои хӯроки чорво	1000 га						
кормовые культуры	<i>1000 ha</i>	102,4	107,0	105,9	113,9	115,1	115,5
<i>forage crops</i>	<i>1000 ha</i>						

¹ҳамаи категорияҳои хоҷагӣ - все категории хозяйств

¹*farms of all types*

Соҳтори заминҳои кишт
 Структура посевов
 Structure of sown areas



КИШОВАРЗӢ - СЕЛЬСКОЕ ХОЗЯЙСТВО – AGRICULTURE

	воҳиди ченак ед. изм. <i>unit</i>	2015	2019	2020	2021	2022	2023
Ҷамъовариҳои умумии зироатҳои кишоварзӣ¹							
Валовой сбор сельскохозяйственных культур¹							
Gross harvest of agricultural crops¹							
ғалладона ва лӯбиёӣ	1000 т						
зерновые и зернобобовые	1000 t	1392,6	1414,6	1561,4	1586,3	1756,3	1754,9
<i>grains and legumes</i>							
ашёи хоми пахта							
хлопок-сырец	1000 т						
(raw) cotton	1000 t	270,0	403,0	396,0	388,8	404,7	344,4
картошка - картофель	1000 т						
potatoes.....	1000 t	887,4	994,4	1022,5	1041,3	1094,4	1144,9
сабзавот - овощи	1000 т						
vegetables.....	1000 t	1666,6	2182,6	2479,4	2597,6	2714,8	3026,2
озукавориҳои полизий							
продовольственные бахчи	1000 т						
melons and gourds	1000 t	529,4	701,3	757,0	818,8	842,6	1009,2
мева ва буттамева							
плоды и ягоды	1000 т						
fruits and berries	1000 t	299,2	473,8	467,8	444,4	512,0	664,3
ангур - виноград	1000 т						
grapes	1000 t	203,8	247,2	239,1	267,5	245,7	190,4
Ҳосилнокии зироатҳои кишоварзӣ¹							
Урожайность сельскохозяйственных культур¹							
Yield capacity of agricultural crops¹							
ғалладона ва лӯбиёӣ	ц/га						
зерновые и зернобобовые	c/ha	27,7	30,9	31,1	30,7	33,3	31,3
<i>grains and legumes</i>							
ашёи хоми пахта							
хлопок-сырец	ц/га						
(raw) cotton	c/ha	17,3	22,0	21,4	22,6	22,7	21,1
картошка - картофель	ц/га						
potatoes.....	c/ha	221,7	191,0	187,2	181,4	191,1	198,3
сабзавот - овощи	ц/га						
vegetables.....	c/ha	247,9	264,6	274,2	280,5	286,1	309,9
полезии озукаворӣ							
продовольственные бахчи	ц/га						
melons and gourds	c/ha	233,4	260,6	266,8	284,5	312,4	332,5
мева ва буттамева							
плоды и ягоды	ц/га						
fruits and berries	c/ha	33,2	44,1	42,9	40,3	43,9	55,5
ангур - виноград	ц/га						
grapes	c/ha	64,2	73,2	69,0	77,6	84,7	53,2

¹ҳамаи категорияҳои хоҷагӣ - все
категории хозяйств

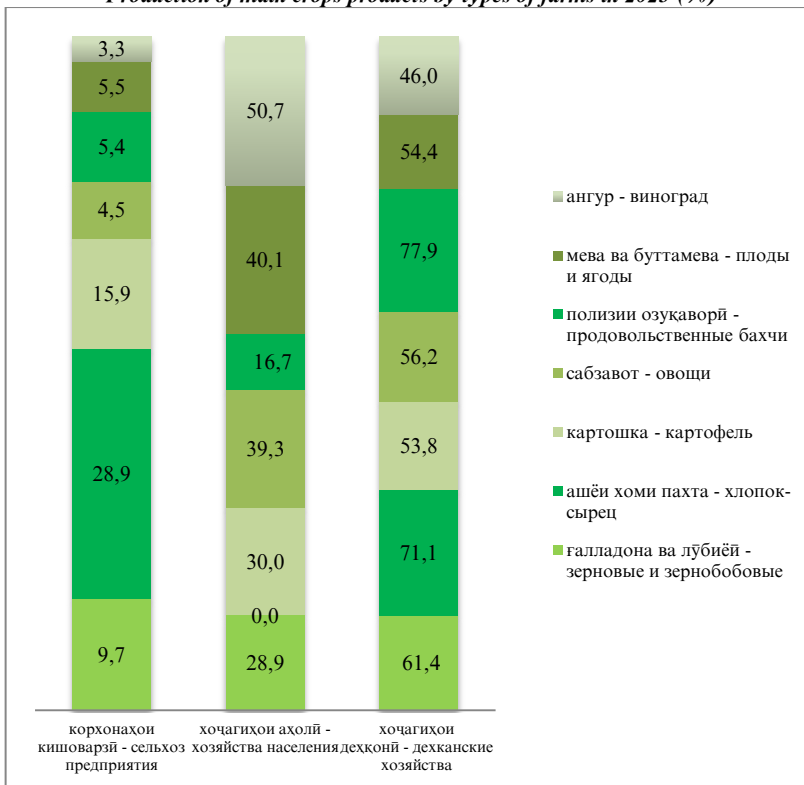
¹farms of all types

КИШОВАРӢЙ - СЕЛЬСКОЕ ХОЗЯЙСТВО – AGRICULTURE

**Сохтори истеҳсоли маҳсулоти асосии растанипарварӣ дар категорияҳои хоҷагӣ
(бо фоиз) дар соли 2023**

**Структура производства основных продуктов растениеводства
по категориям хозяйств в 2023 г. (%)**

Production of main crops products by types of farms in 2023 (%)



КИШОВАРЗӢ - СЕЛЬСКОЕ ХОЗЯЙСТВО – AGRICULTURE

	воҳиди ченак ед. изм. <i>unit</i>	2015	2019	2020	2021	2022	2023
Саршумори чорво							
Поғоловье скота							
<i>Number of livestock and poultry</i>							
Чорвон калон							
Крупный рогатый скот							
<i>Cattle</i>	1000	2209,2	2361,9	2391,4	2467,8	2553,7	2685,9
аз он чумла дар аҳоли, якҷоя бо хоҷагиҳои деҳқонӣ - в т.ч. у насе- ления, включая деҳ- канские хозяйства							
<i>of which on households' plots and private farms</i>	1000	2182,7	2338,3	2366,6	2441,5	2528,1	2662,6
модагов коровы							
<i>cows</i>	1000	1131,9	1227,2	1244,8	1290,5	1325,2	1409,4
аз он чумла дар аҳоли, якҷоя бо хоҷагиҳои деҳқонӣ							
в т.ч. у населения, включая деҳ-канские хозяйства							
<i>of which on households' plots and private farms</i>	1000	1124,2	1220,1	1237,5	1283,1	1318,0	1403,0
Хук - Свиньи - <i>Pigs</i>	1000	0,4	0,1	0,9	0,6	0,3	0,3
аз он чумла дар аҳоли, якҷоя бо хоҷагиҳои деҳқонӣ							
в т.ч. у населения, включая деҳканские хозяйства							
<i>of which on households' plots and private farms</i>	1000	0,4	0,12	0,9	0,6	0,2	0,2
Гӯсфанд							
Овцы							
<i>Sheeps</i>	1000	3364,2	3737,4	3824,5	4014,7	4224,0	4610,4

Тоҷикистон дар рақамҳо, 2024

Таджикистан в цифрах, 2024

Tajikistan in figures 2024

КИШОВАРӢЙ - СЕЛЬСКОЕ ХОЗЯЙСТВО – AGRICULTURE

	воҳиди ченак ед. изм. <i>unit</i>	2015	2019	2020	2021	2022	2023
аз он ҷумла дар аҳоли, якҷоя бо хоҷагиҳои деҳқонӣ в т.ч. у населенія, включая деҳқанские хазяйства <i>of which on households' plots and private farms</i>	1000	3165,6	3557,0	3647,5	3839,8	4047,4	4476,0
Буз Козы <i>Goats</i>	1000	1915,1	1948,9	1972,9	2037,5	2093,2	2175,5
аз он ҷумла дар аҳоли, якҷоя бо хоҷагиҳои деҳқонӣ в т.ч. у населенія, включая деҳқанские хазяйства <i>of which on households' plots and private farms</i>	1000	1853,0	1889,6	1912,6	1977,3	2032,9	2123,8
Асп Лошадӣ <i>Horses</i>	1000	78,3	81,3	82,6	83,8	85,6	88,5
аз он ҷумла дар аҳоли, якҷоя бо хоҷагиҳои деҳқонӣ в т.ч. у насе- ленія, включая деҳ- қанские хазяйства <i>of which on households' plots and private farms</i>	1000	73,4	77,7	78,9	80,2	81,9	85,7
Мурғ - Птица - <i>Poultry</i> ..	1000	5143,0	9036,5	9782,7	11117,7	11286,3	10646,8
аз он ҷумла дар аҳоли, якҷоя бо хоҷагиҳои деҳқонӣ в т.ч. у населенія, включая деҳқанские хазяйства <i>of which on households' plots and private farms</i>	1000	3516,7	3716,0	3568,5	3724,8	3802,9	4032,2

Тоҷикистон дар рақамҳо, 2024

Таджикистан в цифрах, 2024

Tajikistan in figures 2024

КИШОВАРЗӢ - СЕЛЬСКОЕ ХОЗЯЙСТВО – AGRICULTURE

	воҳиди ченак ед. изм. <i>unit</i>	2015	2019	2020	2021	2022	2023
Истеҳсоли маҳсулоти чорводорӣ							
Производство продукции животноводства							
<i>Production of animal husbandry products</i>							
Гӯшт - бо вазиhi зинда							
Мясо - в живом весе	1000 т						
<i>Meat - live weight</i>	<i>1000 t</i>	217,7	272,5	300,1	327,7	349,1	398,0
бо вазиhi кушта							
в убойном весе	1000 т						
<i>slaughter weight</i>	<i>1000 t</i>	108,8	136,3	150,0	179,1	190,8	239,2
аз он чумла дар аҳоли, якҷоя бо хоҷагиҳои деҳқонӣ							
в т.ч. у населения, включая деҳканские хазайства - <i>of which on</i>	1000 т						
<i>households' plots and private</i>							
<i>farms</i>	<i>1000 t</i>	213,5	263,0	272,6	287,6	301,8	347,2
Шир - Молоко	1000 т						
<i>Milk</i>	<i>1000 t</i>	889,0	1000,6	1020,9	1042,6	1064,2	1118,2
аз он чумла дар аҳоли, якҷоя бо хоҷагиҳои деҳқонӣ							
в т.ч. у населения, включая деҳканские хазайства - <i>of which on</i>	1000 т						
<i>households' plots and private</i>							
<i>farms</i>	<i>1000 t</i>	873,0	983,7	1003,6	1025,8	1049,3	1105,0
Тухм	млн. дона						
Яйца	млн. шт						
<i>Eggs</i>	<i>mln.</i>	357,2	725,7	983,1	1053,5	1212,2	1223,7
аз он чумла дар аҳоли, якҷоя бо хоҷагиҳои деҳқонӣ							
в т.ч. у населения, включая деҳканские хазайства	млн. д						
<i>of which on households' plots</i>							
<i>and private farms</i>	<i>mln. шт</i>	131,5	179,8	182,8	176,7	201,6	232,4
Пашм – Шерсть - <i>Wool</i>	тонн <i>t</i>	7033	7771	8017	8152	8377	8755

Тоҷикистон дар рақамҳо, 2024

Таджикистан в цифрах, 2024

Tajikistan in figures 2024

КИШОВАРӢЙ - СЕЛЬСКОЕ ХОЗЯЙСТВО – AGRICULTURE

	воҳиди ченак ед. изм. <i>unit</i>	2015	2019	2020	2021	2022	2023
аз он чумла дар аҳоли, якҷоя бо хочагиҳои деҳқонӣ в т.ч. у населенія, включая деҳқанские хазяйства <i>of which on households' plots and private farms</i>	тонн	6666	7402	7683	7852	8077	8494
Истеҳсоли маҳсулоти кишоварзӣ ба ҳар як нафари аҳоли Производство продукции сельского хозяйства на душу на-селения - <i>Production of agricultural products per capita</i> Ғушт (бо вази чорвои кушта) Мясо (в убойном весе) <i>Meat (in slaughter weight) ..</i>	кг <i>kg</i>	13,2	14,8	16,0	16,7	17,5	19,2
Шир – Молоко - <i>Milk.....</i>	кг <i>kg</i>	105,2	106,4	108,5	106,3	106,6	109,8
Тухм – Яйца - <i>Eggs</i>	дона штук <i>number</i>	42,3	77,1	104,5	107,4	121,4	120,2
Ғалла - Зерно <i>Grain</i>	кг <i>kg</i>	164,8	152,2	165,0	161,8	175,0	172,3
Картошка - Картофель <i>Potatoes.....</i>	кг <i>kg</i>	105,0	107,9	108,7	106,2	109,6	112,4
Сабзавот - Овощи <i>Vegetables.....</i>	кг <i>kg</i>	197,2	236,7	263,5	264,9	272,0	297,2
Полизи озукаворӣ Бахчи продовольственные <i>Melons and gourds</i>	кг <i>kg</i>	70,1	76,1	80,5	83,5	84,4	99,2
Мева ва буттамева Фрукты и ягоды <i>Fruits and berries</i>	кг <i>kg</i>	35,4	81,4	49,7	45,3	51,3	65,2
Ангур - Виноград <i>Grapes</i>	кг <i>kg</i>	24,1	26,8	25,4	27,3	30,2	18,7

Тоҷикистон дар рақамҳо, 2024

Таджикистан в цифрах, 2024

Tajikistan in figures 2024

СОХТМОН - СТРОИТЕЛЬСТВО – CONSTRUCTION

	ВОХИДИ ЧЕНАК ЕД.ИЗМ. <i>unit</i>	2015	2019	2020	2021	2022	2023
Фондҳои асосӣ ба қор андохта шудаанд!¹ Введено в действие основных фондов!¹ <i>Commissioning of fixed assets!</i>.....	ҳаз. сомонӣ тыс. сомони <i>thsd. somonī</i>	4129460	7033310	7266789	5561331	5803375	6860516
Саноат Промышленность <i>Industry</i>	ҳаз. сомонӣ тыс. сомони <i>thsd. somonī</i>	82500	1685664	1278915	599027	729825	513513
Ҳочағиҳои деҳқонӣ Дехканские хозяйства <i>Agriculture</i>	ҳаз. сомонӣ тыс. сомони <i>thsd. somonī</i>	34251	13449	11674	8414	25822	116737
Соҳтмон Строительство <i>Construction</i>	ҳаз. сомонӣ тыс. сомони <i>thsd.somonī</i>	1729298	2091285	1934982	3142936	2786854	3493405
Тандурустӣ Здравоохранение <i>Health care</i>	ҳаз. сомонӣ тыс. сомони <i>thsd. somonī</i>	223126	341418	53906	52351	42151	55117
Дигар соҳаҳо Другие отрасли <i>Other branches</i>	ҳаз. сомонӣ тыс. сомони <i>thsd. somonī</i>	2060285	2901494	3987312	1758603	2218723	2681744
Сармоягузорӣ Капитальные вложения <i>Capital investments</i>	ҳаз. сомонӣ тыс. сомони <i>thsd.somonī</i>	9749958	12517755	11775554	15124915	16655197	20699840
азонҳо; изних: <i>of which by facilities:</i>							
таъиноти истеҳсоли производственно- го назначения <i>production таъиноти ғайриистеҳсоли непроизводствен- ного назначения non-production</i>	ҳаз. сомонӣ тыс. сомони <i>thsd.somonī</i>	4579090	7549686	6938274	7628390	8048402	11880978
	ҳаз. сомонӣ тыс. сомони <i>thsd.somonī</i>	5170868	4968069	4837280	7496525	8606795	8818862

Тоҷикистон дар рақамҳо, 2024

Таджикистан в цифрах, 2024

Tajikistan in figures 2024

СОХТМОН - СТРОИТЕЛЬСТВО – CONSTRUCTION

	ВОХИДИ ЧЕНАК ЕД.ИЗМ. <i>unit</i>	2015	2019	2020	2021	2022	2023
--	---	------	------	------	------	------	------

Аз рӯи манбаъҳои молиявӣ
По источникам финансирования
By sources of financing

бучети давлатӣ государственный бюджет <i>state budget</i>	ҳаз.сомонӣ тыс. сомони <i>thsd.somoni</i>	3445957	6261429	5714344	6174206	6713901	7881156
Кишоварзӣ Сельское хозяйство <i>Agriculture</i>	ҳаз.сомонӣ тыс. сомони <i>thsd.somoni</i>	72871	27721	8250	16963	80121	55534
аҳолии население <i>population</i>	ҳаз.сомонӣ тыс. сомони <i>thsd.somoni</i>	572438	468171	612028	606598	658784	1080953
дигар ташкилотҳо другие организации <i>other enterprises and organizations</i>	ҳаз.сомонӣ тыс. сомони <i>thsd.somoni</i>	5658692	5760434	5440932	8327148	9202391	11682197

Соҳтори сармоягузорӣ
**Структура капитальных
вложений**
Technological structure of capital investments

корҳои сохтмонӣ - васлкунӣ строительно- монтажные работы <i>building and assembly works</i>	ҳаз.сомонӣ тыс. сомони <i>thsd.somoni</i>	8325499	10666096	9892035	12907534	14353831	18905143
таҷхизот, асбобуанҷом оборудование, инст-румент, инвентарь <i>equipment, tools, implements</i>	ҳаз.сомонӣ тыс. сомони <i>thsd.somoni</i>	788592	1464534	1143163	1051099	558269	796372
дигар корҳо ва харочот прочие работы и затраты <i>other works and costs</i>	ҳаз.сомонӣ тыс. сомони <i>thsd.somoni</i>	635867	387125	740356	1166281	1743097	998325

Тоҷикистон дар рақамҳо, 2024

Таджикистан в цифрах, 2024

Tajikistan in figures 2024

СОХТМОН - СТРОИТЕЛЬСТВО – CONSTRUCTION

	ВОХИДИ ченак ед.изм. <i>unit</i>	2015	2019	2020	2021	2022	2023
Сармоягузори дар соҳаҳои иқтисодиёт							
Капитальные вложения по отраслям экономики							
Capital investments by branches of economy							
саноат	ҳаз.сомонӣ						
промышленность	тыс. сомони <i>thsd.somoni</i>	4481967	6119666	5683528	5649522	5731628	8382140
<i>industry</i>							
кишоварзӣ	ҳаз.сомонӣ						
сельское хозяйство	тыс. сомони <i>thsd.somoni</i>	72871	33208	12729	15267	104518	126293
<i>agricultur</i>							
нақлиёт ва алоқа	ҳаз.сомонӣ						
транспорт и связь	тыс. сомони <i>thsd.somoni</i>	1019113	1049318	1084881	1612245	1971309	2912246
<i>transport and communication</i>							
сохтмони манзил	ҳаз.сомонӣ						
жилищное	тыс. сомони <i>thsd.somoni</i>	2472647	1754533	2378694	4114665	4508527	6367710
строительство							
<i>housing construction</i>							
хоҷагии	ҳаз.сомонӣ						
коммуналий	тыс. сомони <i>thsd.somoni</i>	130719	175026	105101	259438	764058	509263
коммунальное							
ҳозияство	ҳаз.сомонӣ						
<i>communal services</i>							
маориф	ҳаз.сомонӣ						
образование	тыс. сомони <i>thsd.somoni</i>	326150	659778	386049	469164	2182084	707632
<i>education</i>							
тандурустӣ	ҳаз.сомонӣ						
здравоохранение	тыс. сомони <i>thsd.somoni</i>	448809	347375	163174	169958	110416	331072
<i>health care</i>							
дигар соҳаҳо	ҳаз.сомонӣ						
другие отрасли	тыс. сомони <i>thsd.somoni</i>	797682	2378851	1961398	2834656	1282658	1363484
<i>other branches</i>							
Ҳаҷми қорҳои пудратӣ, ки бо қувваи худ иҷро карда шудаанд ¹	ҳаз.сомонӣ						
Объем подрядных работ выполненных собственными силами ¹	тыс. сомони <i>thsd.somoni</i>	5558616	6768095	6458338	8555956	10997848	14701979
<i>Volume of contract works performed by the use of own resources¹</i>							

¹ бо нарҳҳои амаликунандаи солҳои дахлдор
в действующих ценах соответствующих лет

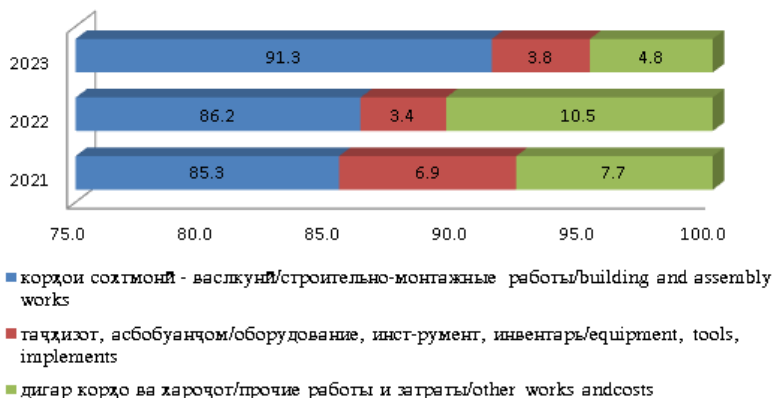
¹ at current prices of corresponding year

СОХТМОН - СТРОИТЕЛЬСТВО – CONSTRUCTION

Соҳтори инвестицияҳо дар соҳаҳои иқтисодиёти
Ҷумҳурии Тоҷикистон (бо фоиз)

Структура инвестиций по отраслям экономики Республики Таджикистан (в %)

Capital investments by branches of economy (in %)



СОХТМОН - СТРОИТЕЛЬСТВО – CONSTRUCTION

	вохидиче нак ед.изм. <i>unit</i>	2015	2019	2020	2021	2022	2023
Ба кор андохта шудааст:							
Введено в действие:							
<i>Putting in place:</i>							
Хонаҳои истиқоматӣ Жилых домов <i>Dwellings</i>	1000 м ² <i>1000 m²</i>	1263,2	1456,1	1463,4	1545,6	1739,5	1823,0
квартираҳо квартир <i>apartments</i>	1000	14,4	14,2	14,2	14,1	13,0	15,6
Муассисаҳои томақтабӣ Дошкольных учреждений <i>Pre-school institutions</i>	ҷой мест <i>places</i>	385	1325	1700	2287	1282	1242
Мақтабҳои таҳсилоти умумӣ Общеобразовательных школ <i>General education school</i>	ҷои талаба уч. мест <i>pupils places</i>	10941	21706	13534	27233	23252	19544
Беморхонаҳо Больниц <i>Hospitals</i>	кат қоёқ <i>beds</i>	115	469	577	247	197	176
Дармонгоҳҳо Поликлиник <i>Out-patientclinics</i>	қабул дар як баст посе- щений в смену <i>visitspers hift</i>	661	1059	436	666	450	385

НАКЛИЁТ - ТРАНСПОРТ – TRANSPORT

	ВОХИДИ ЧЕНАК ЕД.ИЗМ. <i>unit</i>	2015	2019	2020	2021	2022	2023
Боркашонӣ - ҳамағӣ							
Перевозка грузов	ҳаз.т						
Freight	тыс. т						
transportation	<i>thsd.t</i>	74431,8	85394,6	85381,9	94611,8	113941,4	120576,1
аз он ҷумла: в том числе:							
<i>of which:</i>							
Накλιёти хушкигард	ҳаз.т						
Сухопутный транспорт	тыс. т						
<i>Overland transport</i>	<i>thsd.t</i>	74429,7	85393,5	85381,2	94610,9	113940,5	120575,1
аз он ҷумла: в том числе:							
<i>of which:</i>							
накλιёти роҳи оҳан ¹	ҳаз.т						
железнодорож- ный ¹	тыс. т						
<i>railway transport¹</i>	<i>thsd.t</i>	6125,6	5798,9	6305,3	5709,9	6104,2	6451,0
автомобили	ҳаз.т						
автомобильный	тыс. т						
<i>motor transport</i>	<i>thsd.t</i>	68304,1	79594,6	79075,9	88900,9	107836,3	114124,1
бо накλιёти байналхалқӣ	ҳаз.т						
международный транспорт	тыс.т.						
<i>international</i>	<i>thsd.t</i>	1126,4	1992,2	1487,9	1994,2	2469,9	2491,2
Ҳавой	ҳаз.т						
Авиационный	тыс. т						
<i>Air transport</i>	<i>thsd.t</i>	2,1	1,1	0,7	0,9	0,9	1,0

¹ ҳаҷм бо назардошти фирисотдан рафта (омада) расидан ва транзити бору мусофир нишон дода шудааст

¹ объем показан с учетом отправки, прибытия и транзита грузов и пассажиров

¹ including dispatches, arrival and transit of freight and passengers passengers taking into account usage waybill

Тоҷикистон дар рақамҳо, 2024

Таджикистан в цифрах, 2024

Tajikistan in figures 2024

НАКЛИЁТ - ТРАНСПОРТ – TRANSPORT

	воҳиди ченак ед.изм. <i>unit</i>	2015	2019	2020	2021	2022	2023
Боргардиш Грузооборот Freight turnover.....	млн. т км <i>mln. tkm</i>	5995,5	7693,3	7800,8	8566,3	10702,3	12122,1
аз он ҷумла: в том числе: <i>of which:</i> Накליёти хушигард Сухопутный транспорт <i>Overland transport</i>	млн. ткм <i>mln. tkm</i>	5989,2	7689,4	7799,0	8563,5	10700,4	12119,6
накליёти роҳи оҳан ¹ железнодорожный ¹ <i>railway transport¹</i>	млн. т км <i>mln. tkm</i>	316,9	231,7	273,4	253,2	274,1	303,9
автомобил ¹ автомобильный ¹ <i>motor transport¹</i>	млн. т км <i>mln. tkm</i>	5672,3	7457,7	7525,6	8310,3	10426,3	11815,7
аз он ҷумла: в том числе: <i>of which:</i> бо накליёти байналхалқӣ международный транспорт <i>international transport</i>	млн. т км <i>mln. tkm</i>	2175,0	3314,7	3001,2	3254,1	3978,4	4272,9
Ҳавоӣ Авиационный <i>Air transport.....</i>	млн. т км <i>mln. tkm</i>	6,3	3,9	1,8	2,8	1,9	2,4

¹ ҳаҷм бо назардошти фиристодан рафта (омада) расидан ва транзити бору мусофир нишон дода шудааст
объем показан с учетом отправки, прибытия и транзита грузов и пассажиров

¹including dispatches, arrival and transit of freight and passengers taking into account usage waybill

НАКЛИЁТ - ТРАНСПОРТ – TRANSPORT

	воҳиди ченак ед. изм. <i>unit</i>	2015	2019	2020	2021	2022	2023
Мусофиркашонӣ Перевозка пассажи́ров Passenger transportation.....	млн. мусс. млн. пасс. <i>mln. pers.</i>	564,5	658,1	653,7	746,8	853,7	899,3
аз он ҷумла: в том числе: <i>of which:</i> Накλιёти хушкигард Сухопутный транспорт <i>Overland transport</i>	млн. мусс. млн. пасс. <i>mln. pers</i>	563,7	657,4	653,4	746,5	853,2	898,5
аз он ҷумла: в том числе: <i>of which:</i> автомобилӣ автомобильный <i>motor transport</i>	млн. мусс. млн. пасс. <i>mln. pers.</i>	553,1	635,4	633,8	726,8	806,1	876,7
аз он ҷумла: в том числе: <i>of which:</i> бо накλιёти байналхалқӣ международный транспорт <i>international transport</i>	млн. мусс. млн. пасс. <i>mln. pers</i>	0,1	0,3	0,1	0,01	0,03	0,04
накλιёти роҳи оҳан ¹ железнодорожный ¹ <i>railways¹.....</i>	млн. мусс. млн. пасс. <i>mln. pers.</i>	0,4	0,6	0,4	0,4	0,5	0,5
барқӣ электрический <i>electrical.....</i>	млн. мусс. млн. пасс. <i>mln. pers.</i>	10,2	21,4	19,2	19,2	20,5	21,4
Ҳавой Авиационный <i>Air transport.....</i>	млн. мусс. млн. пасс. <i>mln. pers.</i>	0,8	0,7	0,3	0,4	0,5	0,8

Тоҷикистон дар рақамҳо, 2024

Таджикистан в цифрах, 2024

Tajikistan in figures 2024

НАКЛИЁТ - ТРАНСПОРТ – TRANSPORT

	ВОХИДИ ЧЕНАК ЕД. ИЗМ. <i>unit</i>	2015	2019	2020	2021	2022	2023
Мусофиргардиш Пассажирооборот Passenger turnover.....	млн. мусс.км млн. пас.км <i>mln. pkm</i>	9230,1	9264,4	8244,7	9079,9	10361,9	11625,8
аз он чумла: в том числе: <i>of which:</i>							
Наклиёти хушкигард Сухопутный транспорт <i>Overland transport</i>	млн. мусс.км млн. пас- км <i>mln. pkm</i>	7201,5	7351,2	7443,3	8235,8	8908,3	9618,4
аз он чумла: в том числе: <i>of which:</i>							
наклиёти автомобили автомобильный <i>motor transport</i>	млн. мусс.км млн. пас- км <i>mln.pkm</i>	7137,2	7243,9	7350,9	8144,1	8478,3	9514,8
аз он чумла: в том числе: <i>of which:</i>							
бо наклиёти байналхалқӣ международный транспорт <i>international transport</i>	млн. мусс.км млн. пас- км <i>mln.pkm</i>	98,2	235,2	49,8	5,7	22,6	30,6
наклиёти роҳи оҳан ¹ железнодорожный ¹ <i>railways¹.....</i>	млн. мусс.км млн. пас-км <i>mln. pkm</i>	16,0	28,1	21,4	20,6	21,3	23,3
барқӣ электрический <i>electrical.....</i>	млн. мусс.км млн. пас- км <i>mln. pkm</i>	48,3	79,2	71,0	71,1	76,5	80,3
Ҳавой Авиационный <i>Air transport.....</i>	млн. мусс.км млн. пас-км <i>mln. pkm</i>	2028,6	1913,4	801,4	844,1	1453,6	2007,4

¹ҳачм бо назардошти фирисотодан, рафта (омада) расидан ва транзити бору мусофир нишон дода шудааст - объем показан с учетом отправки, прибытия и транзита грузов и пассажиров

¹*including dispatches, arrival and transit of freight and passengers*

АЛОҚА - СВЯЗЬ – COMMUNICATION

	ВОҲИДИ ЧЕНАК ЕД. ИЗМ. <i>unit</i>	2015	2019	2020	2021	2022	2023
Шумораи иттиҳодияҳо, корхонаҳо ва қисматҳои хизматрасони алоқаи муштарӣ ба истифодаи умум Число объединений, предприятий и их подразделений по обслуживанию клиентуры связи общего пользования <i>Number of associations, enterprises and their subdivisions servicing clients in general communication.....</i>	ВОҲИД единиц <i>number</i>	490	490	490	490	490	470
Даромад аз фаъолияти асосии корхонаҳои алоқа (бо нархҳои ҷорӣ амалкунанда) Доходы от основной деятельности предприятий связи (в фактически действующих ценах) <i>Revenues from main communication activities (at actual prices)</i>	млн. СОМОНӢ <i>mln. somoni</i>	126,9	267,5	176,2	167,2	196,7	187,3
аз он ҷумла хизматрасони пулаки, ки ба аҳолии расонда шудааст в том числе платные услуги, оказанные населению <i>of which paid services to households.....</i>	ҳаз. СОМОНӢ <i>thsd. somoni</i>	14192,1	22782,0	19704,3	25288,7	25968,9	33008,4

Тоҷикистон дар рақамҳо, 2024

Таджикистан в цифрах, 2024

Tajikistan in figures 2024

АЛОҚА - СВЯЗЬ – COMMUNICATION

	воҳиди ченак ед.изм. <i>unit</i>	2015	2019	2020	2021	2022	2023
Фирисгонда шудааст: Отправлено: Dispatched: мактуб писем <i>letters</i>	млн. <i>mln.</i>	0,7	0,6	0,6	0,6	0,7	0,8
рузнома ва маҷалла газет и журналлов <i>newspapers and magazines</i>	млн. <i>mln.</i>	11,9	27,0	11,9	9,1	9,8	10,2
сандуқчай амонатӣ посылдок <i>parcels</i>	1000	1,3	1,1	1,4	1,3	1,3	1,3
телеграмма телеграмм <i>telegrams</i>	млн. <i>mln.</i>	-	-	-	-	-	-
Шумораи гуфтугӯи телефонии байнишахрии пешниҳодшуда Число предоставленных междугородных телефонных разговоров Number of trunk calls	млн. <i>mln.</i>	6,2	5,0	5,0	3,4	2,5	2,5
Шумораи дастгоҳҳои телефонии шабакаҳои истиқодаи умумӣ дастгоҳҳои телефонии, ки ба ин шабака баромад доранд Число телефонных аппаратов сети общего пользования или имеющих на нее выход Number of telephone sets connected to the public telephone net-work or having access to it	1000	268,0	279,8	277,7	273,1	273,1	274,3
аз он ҷумла шабакаҳои шахрии в том числе городской сети - <i>of which urban network</i>	1000	248,5	260,9	260,7	255,0	252,0	256,1

АЛОҚА - СВЯЗЬ – COMMUNICATION

	воҳиди ченак ед. изм. <i>unit</i>	2015	2019	2020	2021	2022	2023
Аз шумораи умумии дастгоҳҳои телефонии хонагӣ Из общего числа телефонных аппаратов – домашние <i>Domestic telephone sets ...</i>	1000	228,1	237,5	236,3	229,2	229,1	229,8
Бо дастгоҳҳои телефонии шабакаҳои истифодаи умум таъмин будани аҳоли (бо 1000 нафар) Обеспеченность населения основными домашними телефон- ными аппаратами сети общего пользования (на 1000 человек) <i>Number of domestic phones of the public network per 1000 inhabitants.....</i>	воҳид единиц <i>number</i>	27	26	25	25	25	25

Тоҷикистон дар рақамҳо, 2024

Таджикистан в цифрах, 2024

Tajikistan in figures 2024

САВДО - ТОРГОВЛЯ – TRADE

	ВОХИДИ ченак ед. ИЗМ. <i>unit</i>	2015	2019	2020	2021	2022	2023
Молгардиши чакана дар хамаи сохаҳои фурӯш (бо нархҳои соли 2023) – Роз- ничный товарооборот по всем каналам реализации (в ценах 2023 года) - <i>Retail trade turnover (in 2023 prices)</i>	млн. сомонӣ	25170,6	34115,8	33399,3	37741,3	42043,8	48518,5
бахши давлатӣ государственный сектор <i>state sector</i>	млн. сомонӣ	99,2	350,3	159,4	261,2	166,7	95,5
бахши ғайридавлатӣ негосударственный сектор <i>non-state sector</i>	млн. сомонӣ	25071,4	33765,5	33234,9	37480,1	41877,1	48423,0
Ҳаҷми молгардиши чакана ба ҳар нафари аҳоли - Объем розничного товаро- оборота на душу населения <i>Volume of retail trade turnover per capita</i>	сомонӣ	2001,1	2707,8	2899,2	3611,1	3959,6	4773,8
Шумораи корхонаҳои савдои чакана - Число предприятий розничной торговли <i>Number of retail trade enterprises</i>	единиц	14271	15018	15412	17878	19645	21516
Масоҳати савдои мағо- заҳо ¹	1000 м ²						
Торговая площадь магазинов ¹ <i>Shopping floor space</i> ¹	1000 м ²	1374,6	2706	3516,7	4503,8	5009,5	7913,1
Захираҳои молӣ дар сав- дои чакана (дар охири сол) ¹ Товарные запасы в розничной торговле (на конец года) ¹ <i>Stock of commodities in retail trade (at the end of the year)</i> ¹	млн. сомонӣ	231,1	1203,2	1633,0	1553,4	2442,6	2798,6
дар рӯзҳои савдо ¹ в днях торговли ¹ <i>in days of trade turnover</i> ¹	млн. сомонӣ рӯзҳо дней <i>days</i>	19	26	28	26	25	27
¹ корхонаҳои тиҷорати ба қайд гирифташуда ¹ зарегистрированные торговые предприятия							

Тоҷикистон дар рақамҳо, 2024

Таджикистан в цифрах, 2024

Tajikistan in figures 2024

САВДО - ТОРГОВЛЯ – TRADE

	воҳиди ченак ед.изм. <i>unit</i>	2015	2019	2020	2021	2022	2023
Шумораи корхонаҳои хӯроки умумӣ Число предприятий общественного питания <i>Number of public catering enterprises.....</i>	воҳид единиц <i>number</i>	2717	3095	3176	3109	3671	3725
Шумораи ҷой дар корхонаҳои хӯроки умумӣ Число мест в предприятиях общественного питания <i>Number of seats in public catering enterprises.....</i>	1000	141,3	170,2	245,0	214,0	217,8	263.4
Шумораи солони кор- мандони савдо Среднегодовая числен- ность работников торговли - <i>Average annual number of employees of trade.....</i>	1000	149,3	154,0	157,2	158,7	114,9	159.8
Сохтори молҳои молгар- диши чакана (бо нархҳои ҷорӣ)¹ Товарная структура розничного товарооборота (в текущих ценах)¹ <i>Commodity structure of retail trade turnover (at current prices)¹</i>							
молҳои озукаворӣ продовольственные товары <i>food products.....</i>	млн. сомонӣ <i>mln. somoni</i>	7045,1	12099,9	13053,0	16529,9	19709,7	24210.7
молҳои гайриозукаворӣ непродовольственные товары <i>non-food products.....</i>	млн. сомонӣ <i>mln. somoni</i>	7332,6	12848,4	13971,8	16729,6	19877,7	24307.8
² корхонаҳои тиҷоратии ба қайд гирифташуда ¹ зарегистрированные торговые предприятия							

¹registered trade enterprises

Тоҷикистон дар рақамҳо, 2024

Таджикистан в цифрах, 2024

Tajikistan in figures 2024

Соҳтори молгардиши чакана
Структура розничного товарооборота
Structure of retail trade turnover



ХИЗМАТРАСОНИИ ПУЛАКӢ - ПЛАТНЫЕ УСЛУГИ - PAID SERVICES

	ВОХИДИ ченак ед. изм. <i>unit</i>	2015	2019	2020	2021	2022	2023
Ҳаҷми хизматрасони пулакӣ бо нархҳои соли 2023 дар ҳамаи соҳаҳои хизматрасонӣ Объем платных услуг в ценах 2023 года (по всем каналам реализации) <i>Volume of paid services rendered (in 2023 prices, through all channels of realization)</i>	млн. СОМОНӢ млн. СОМОНИ <i>mln. somon</i>	169917	17237.9	15341.7	16507.7	20766.6	23840.1
Ҳаҷми хизматрасони пулакӣ бо ҳисоб ба ҳар нафари аҳоли¹ (бо наrxҳо чорӣ) - Объем платных услуг в рас- чете на душу населения¹ (по фактическим ценам) <i>Volume of paid services per capita¹</i>	СОМОНӢ <i>somon</i>	1131,3	1409,4	1389,5	1581,6	2058,4	2388,3
Шумораи корхонаҳои хизмати маишӣ Число предприятий бытового обслуживания <i>Number of consumer services enterprises</i>	единиц <i>unit</i>	436	374	591	687	567	625
Шумораи миёнаи дар руйхатбудаи кормандони корхонаҳои хизмати маишӣ - Среднесписочная численность работавших на пред- приятиях бытового обслуживания <i>Average number of employees on enterprises rendering personal services to households</i>	1000	1,9	2,0	2,1	2,8	2,1	2,2

Тоҷикистон дар рақамҳо, 2024

Таджикистан в цифрах, 2024

Tajikistan in figures 2024

ХИЗМАТРАСОНИИ ПУЛАКӢ - ПЛАТНЫЕ УСЛУГИ – PAID SERVICES

	воҳиди ченак ед. изм. <i>unit</i>	2015	2019	2020	2021	2022	2023
Ҳаҷми хизматрасонии пулакӣ бо нархҳои амалӣ дар ҳамаи соҳаҳои хизматрасонӣ (бо нархҳои соҳаҳои дахлдор) - Объем платных услуг в фактических ценах (по всем каналам реализации) (в соответствующих ценах) <i>Volume of paid services rendered (in actual prices, through all channels of realization) (the relevant prices)</i>	млн. сомонӣ млн. сомони <i>mln. somonii</i>	9615,8	12983,6	13205,2	15165,3	20358,8	23840,1
аз он ҷумла: в том числе: <i>of which:</i>							
маишӣ бытовые <i>domestic services</i>	млн. сомонӣ <i>mln. somonii</i>	3758,6	4387,2	4253,8	4382,8	4937,5	5316,4
нақлиёти мусофирбар пассажирского транспорта <i>passenger transport</i>	млн. сомонӣ <i>mln. somonii</i>	1741,0	2000,9	1394,2	1376,9	3879,2	4555,3
алоқа связи <i>communications</i>	млн. сомонӣ <i>mln. somonii</i>	1331,3	2018,7	1973,2	2003,6	2596,9	4389,7
манзилӣ - коммуналӣ жилищно-коммунальные <i>housing and communal services</i>	млн. сомонӣ <i>mln. somonii</i>	72,6	144,4	155,1	137,6	154,0	196,7
системаи маориф системы образования <i>education</i>	млн. сомонӣ <i>mln. somonii</i>	990,2	1261,5	1841,8	2125,2	2096,4	2275,3
фарҳанг культуры <i>culture</i>	млн. сомонӣ <i>mln. somonii</i>	59,4	72,6	89,9	66,1	68,1	54,7
туристӣ - саёҳӣ туристско- экскурсионные <i>tourism and excursions</i>	млн. сомонӣ <i>mln. somonii</i>	2,8	10,9	2,4	3,8	5,7	5,0

Тоҷикистон дар рақамҳо, 2024

Таджикистан в цифрах, 2024

Tajikistan in figures 2024

ХИЗМАТРАСОНИИ ПУЛАКӢ - ПЛАТНЫЕ УСЛУГИ – PAID SERVICES

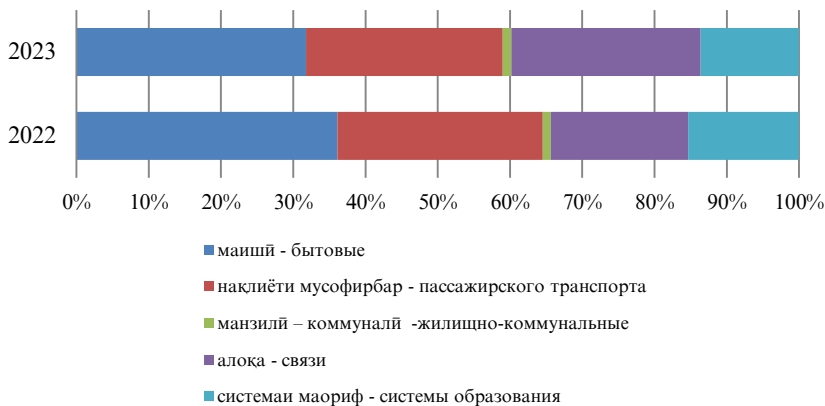
	воҳиди ченак ед.изм. <i>unit</i>	2015	2019	2020	2021	2022	2023
тарбияи ҷисмонӣ ва варзиш физической культуры и спорта <i>physical education and sport</i>	млн. сомонӣ <i>mln. somonī</i>	1,4	3,6	2,5	2,3	2,2	6,0
тиббӣ медицинские <i>medical services</i>	млн. сомонӣ <i>mln. somonī</i>	403,9	473	409,3	826,6	868,8	913,9
санаторию беҳдоштӣ санаторно- оздоровительные <i>sanatorium and health improvement</i>	млн. сомонӣ <i>mln. somonī</i>	38,8	57,3	29,7	42,0	60,5	59,8
ҳусусияти ҳуқуқидошта ва муассасаҳои бонкӣ правового характера и банковских учреждений <i>legal and banking services</i>	млн. сомонӣ <i>mln. somonī</i>	658,5	689,6	204,5	1228,8	2209,7	1911,7
дигарҳо другие <i>others</i>	млн. сомонӣ <i>mln. somonī</i>	557,3	1863,9	2848,8	2557,5	3344,3	4019,4

Тоҷикистон дар рақамҳо, 2024

Таджикистан в цифрах, 2024

Tajikistan in figures 2024

**Соҳтори ҳаҷми хизматрасони пулакӣ (бо фоиз)
Структура объема платных услуг (в %)
*Structure of paid services rendered to households (in percent of total)***



САВДОИ ХОРИЧӢ - ВНЕШНЯЯ ТОРГОВЛЯ – FOREIGN TRADE

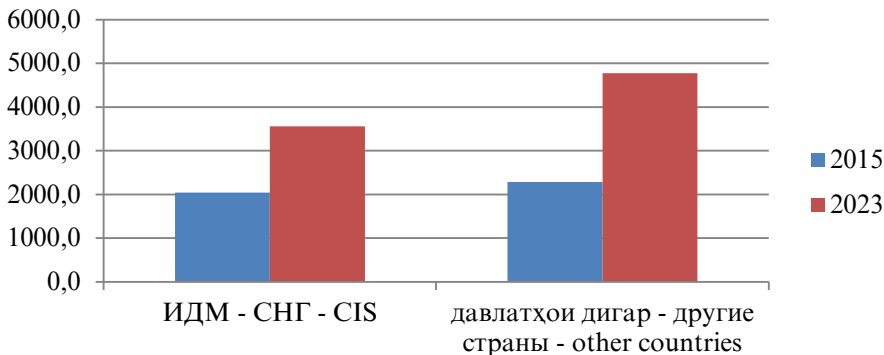
	ВОХИДИ ченак ед. изм. <i>unit</i>	2015	2019	2020	2021	2022	2023
Гардиши савдои хориҷӣ Внешнеторговый оборот <i>Foreign trade turnover</i>	млн. долл. <i>mln.</i> <i>USD</i>	4326,2	4523,7	4557,8	6359,1	7309,5	8328,9
Давлатҳои ИДМ страны СНГ <i>CIS countries</i>	млн. долл. <i>mln.</i> <i>USD</i>	2045,4	2521,1	2357,9	3120,1	3870,4	3556,2
Давлатҳои дигари ҷаҳон страны остального мира <i>other</i> <i>countries f the world</i>	млн. долл. <i>mln.</i> <i>USD</i>	2280,8	2002,6	2199,9	3239,0	3439,1	4772,7
Содирот Экспорт <i>Exports</i>	млн. долл. <i>mln.</i> <i>USD</i>	890,6	1174,4	1406,9	2149,6	2142,0	2448,8
давлатҳои ИДМ страны СНГ <i>CIS countries</i>	млн. долл. <i>mln.</i> <i>USD</i>	226,7	449,9	289,5	574,6	761,4	551,4
давлатҳои дигари ҷаҳон страны остального мира <i>other countries f the world</i>	млн. долл. <i>mln.</i> <i>USD</i>	663,9	724,5	1117,4	1574,9	1380,6	1897,3
Воридот Импорт <i>Imports</i>	млн. долл. <i>mln.</i> <i>USD</i>	3435,6	3349,3	3150,9	4209,5	5167,5	5880,1
давлатҳои ИДМ страны СНГ <i>CIS countries</i>	млн. долл. <i>mln.</i> <i>USD</i>	1818,7	2071,2	2068,4	2545,4	3109,0	3004,8
давлатҳои дигари ҷаҳон страны остального мира <i>other countries of the world</i>	млн. долл. <i>mln.</i> <i>USD</i>	1616,9	1278,1	1082,5	1664,1	2058,5	2875,4
Бақия Сальдо <i>Balance</i>	млн. долл. <i>mln.</i> <i>USD</i>	-2545	-2174,9	-1744,0	-2059,9	-3025,5	-3431,3
давлатҳои ИДМ страны СНГ <i>CIS countries</i>	млн. долл. <i>mln.</i> <i>USD</i>	-1592,0	-1621,3	-1778,9	-1970,7	-2347,6	-2453,4
давлатҳои дигари ҷаҳон страны остального мира <i>other countries of the world</i>	млн. долл. <i>mln.</i> <i>USD</i>	-953,0	-553,6	34,9	-89,2	-677,9	-978,1

Тоҷикистон дар рақамҳо, 2024

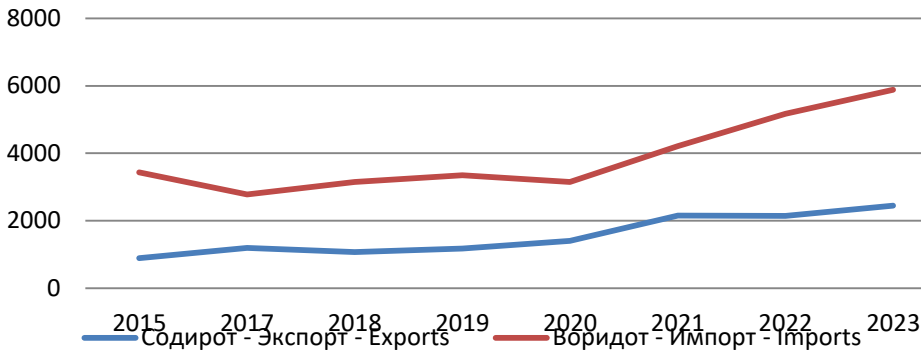
Таджикистан в цифрах, 2024

Tajikistan in figures 2024

Соҳтори минтақавии ҷаёлияти иқтисодии хориҷӣ
 Региональная структура внешнеэкономической деятельности
 Regional structure of foreign trade



Содирот, воридот (млн. доллар)
 Экспорт, импорт (млн. долл.)
 Exports and Imports (mln. USD)



САВДОИ ХОРИЧӢ - ВНЕШНЯЯ ТОРГОВЛЯ – FOREIGN TRADE

	воҳиди ченак ед.изм. <i>unit</i>	2015	2019	2020	2021	2022	2023
Содирот ба мамлакатҳои асосии таниншуда							
Экспорт по основным странам назначения							
Exports by major countries of destination							
Мамлакатҳои ИДМ							
Страны СНГ	млн. долл						
<i>CIS countries</i>	<i>mln. USD</i>	226,7	449,9	289,5	574,6	761,4	551,4
Қазоқистон - Қазақстан	млн. долл						
<i>Kazakhstan</i>	<i>mln. USD</i>	146,5	218,2	152,2	360,1	483,9	255,8
Қирғизистон - Қырғизстан	млн. долл						
<i>Kyrgyzstan</i>	<i>mln. USD</i>	9,4	11,4	9,6	5,3	1,2	0,9
Русия - Россия	млн. долл						
<i>Russia</i>	<i>mln. USD</i>	56,9	44,3	41,0	72,5	88,2	134,7
Туркменистон -							
Туркменистон	млн. долл						
<i>Turkmenistan</i>	<i>mln. USD</i>	2,5	0,3	-	-	0,8	1,1
Ўзбекистон - Ўзбекистан	млн. долл						
<i>Uzbekistan</i>	<i>mln. USD</i>	6,1	172,0	83,5	129,6	178,3	150,9
Украина	млн. долл						
<i>Ukraine</i>	<i>mln. USD</i>	2,0	0,7	0,4	0,5	0,2	0,3
Мамлакатҳои ИА							
Страны ЕС	млн. долл						
<i>EU countries</i>	<i>mln. USD</i>	27,1	55,3	66,4	117,8	136,6	28,0
Бритониёи Кабир							
Соединённое Королевство	млн. долл						
<i>United Kingdom</i>	<i>mln. USD</i>	0,8	1,9	1,4	1,1	0,5	0,6
Нидерланд - Нидерланды	млн. долл						
<i>Netherlands</i>	<i>mln. USD</i>	9,0	4,6	1,3	4,4	2,1	0,0
Италия	млн. долл						
<i>Italy</i>	<i>mln. USD</i>	10,5	11,9	15,4	10,5	15,0	15,1
Латвия	млн. долл						
<i>Latvian</i>	<i>mln. USD</i>	3,6	12,8	10,1	5,0	7,4	0,7
Дигар мамлакатҳо - Другие							
страны	млн. долл						
<i>Other countries</i>	<i>mln. USD</i>	636,8	669,2	1051,0	1457,2	1244,0	1869,4
Швейцария - Швейцария	млн. долл						
<i>Switzerland</i>	<i>mln. USD</i>	205,7	225,1	688,7	896,7	386,8	1139,7
ИМА - США	млн. долл						
<i>USA</i>	<i>mln. USD</i>	0,2	1,1	0,1	0,0	0,8	0,2
Эрон - Иран	млн. долл						
<i>Iran</i>	<i>mln. USD</i>	59,9	18,1	9,4	38,9	114,4	99,7
Туркия - Турция	млн. долл						
<i>Turkey</i>	<i>mln. USD</i>	255,7	233,8	203,0	232,2	179,5	165,3
Чин – Китай <i>China</i>	млн. долл						
	<i>mln. USD</i>	29,1	55,5	34,4	159,6	368,3	313,8

Тоҷикистон дар рақамҳо, 2024

Таджикистан в цифрах, 2024

Tajikistan in figures 2024

САВДОИ ХОРИЧӢ - ВНЕШНЯЯ ТОРГОВЛЯ – FOREIGN TRADE

	воҳиди ченак ед.изм. <i>unit</i>	2015	2019	2020	2021	2022	2023
Воридот аз рӯи мамлакатҳои асосии - воридкунанда							
Импорт по основным странам - импортерам							
Imports by major countries of origin							
Мамлакатҳои ИДМ							
Страны СНГ	млн. долл						
<i>CIS countries</i>	<i>mln. USD</i>	1818,7	2071,2	2068,4	2545,4	3109,0	3004,8
Озарбойҷон - Азербайҷан	млн. долл						
<i>Azerbaijan</i>	<i>mln. USD</i>	7,7	5,8	6,2	6,1	5,8	6,8
Беларус - Беларус	млн. долл						
<i>Belarus</i>	<i>mln. USD</i>	29,9	26,4	52,3	38,0	82,2	87,9
Қазоқистон - Қазақстан	млн. долл						
<i>Kazakhstan</i>	<i>mln. USD</i>	555,6	739,3	757,5	818,5	957,3	892,9
Қирғизистон - Қирғизстан	млн. долл						
<i>Kyrgyzstan</i>	<i>mln. USD</i>	24,4	42,8	27,2	20,5	13,8	10,8
Русия - Россия	млн. долл						
<i>Russia</i>	<i>mln. USD</i>	1048,6	1009,1	932,6	1280,5	1585,7	1580,3
Туркменистон - Туркменистон	млн. долл						
<i>Turkmenistan</i>	<i>mln. USD</i>	106,6	11,9	7,8	22,2	52,1	40,1
Ўзбекистон - Ўзбекистан	млн. долл						
<i>Uzbekistan</i>	<i>mln. USD</i>	5,9	190,2	250,3	318,2	377,0	353,5
Украина	млн. долл						
<i>Ukraine</i>	<i>mln. USD</i>	38,6	37,6	26,6	26,3	16,3	15,2
Мамлакатҳои ИА							
Страны ЕС	млн. долл						
<i>EU countries</i>	<i>mln. USD</i>	227,8	188,8	219,7	318,7	353,6	373,5
Бритониёи Кабир	млн. долл						
Соединённое Королевство	млн. долл						
<i>United Kingdom</i>	<i>mln. USD</i>	7,3	3,1	5,4	3,8	5,7	12,7
Олмон - Германия	млн. долл						
<i>Germany</i>	<i>mln. USD</i>	44,5	76,0	91,1	107,0	113,2	182,3
Нидерланд - Нидерланды	млн. долл						
<i>Netherlands</i>	<i>mln. USD</i>	9,0	5,8	15,3	14,5	17,8	20,8
Италия	млн. долл						
<i>Italy</i>	<i>mln. USD</i>	20,6	34,5	22,8	22,4	27,9	33,3
Латвия	млн. долл						
<i>Latvian</i>	<i>mln. USD</i>	16,1	1,2	3,8	0,8	1,5	1,4
Литва - Литва	млн. долл						
<i>Lithuania</i>	<i>mln. USD</i>	81,4	12,7	10,5	9,9	16,4	19,7

Тоҷикистон дар рақамҳо, 2024

Таджикистан в цифрах, 2024

Tajikistan in figures 2024

САВДОИ ХОРИЧӢ - ВНЕШНЯЯ ТОРГОВЛЯ – FOREIGN TRADE

	ВОХИДИ ЧЕНАК ЕД.ИЗМ. <i>unit</i>	2015	2019	2020	2021	2022	2023
Дигар мамлакатҳо							
Другие страны	млн. долл						
<i>Other countries</i>	<i>mln. USD</i>	1389,1	1089,3	868,8	1345,3	1704,9	2501,8
Швейцария - Швейцария	млн. долл						
<i>Switzerland</i>	<i>mln. USD</i>	104,9	8,9	6,8	19,7	7,6	184,5
ИМА - США	млн. долл						
<i>USA</i>	<i>mln. USD</i>	37,9	44,4	38,0	44,8	151,7	201,0
Эрон - Иран	млн. долл						
<i>Iran</i>	<i>mln. USD</i>	123,9	46,2	48,4	82,0	123,8	154,8
Чин - Китай	млн. долл						
<i>China</i>	<i>mln. USD</i>	763,9	605,4	438,4	679,7	841,7	1189,4

Содироти молҳо муҳимтарин - Экспорт важнейших товаров

Exports of main products

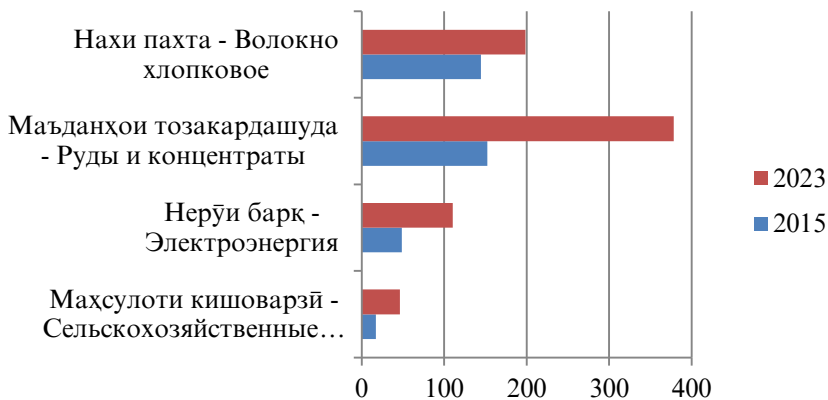
Сабзаҷот ва мевачот							
Овоци и фрукти	млн. долл						
<i>Fruit and vegetables</i>	<i>mln. USD</i>	17,1	17,5	19,5	34,9	184,9	188,3
Нӯшокиҳои спиртӣ ва							
ғайри спиртӣ -	млн. долл						
Алкогольные и							
безалкогольные напитки							
<i>Alcohol and alcohol-free</i>	<i>mln. USD</i>	0,1	1,5	3,3	3,3	5,2	9,3
<i>beverages</i>							
Тамоқу ва маснуот аз							
тамоқу - Табак и табачные	млн. долл						
изделия							
<i>Tobacco and tobacco products</i>	<i>mln. USD</i>	1,8	2,6	4,5	1,7	1,3	0,6
Нерӯи барқ							
Электрэнергия	млн. долл						
<i>Electricity</i>	<i>mln. USD</i>	48,4	93,1	56,4	96,0	106,2	110,3
Нахи пахта							
Волокно хлопковое	млн. долл						
<i>Cotton fibres</i>	<i>mln. USD</i>	144,5	139,6	136,0	202,6	194,7	198,6
Қолинҳо ва фаршпӯшҳои							
нассочӣ – Коври и							
текстильные напольные							
покрытия	млн. долл						
<i>Carpets and textil ecarpet</i>	<i>mln. USD</i>	0,1	0,4	0,2	0,09	0,1	0,3
<i>covering</i>							
Маъданҳои							
тозакардашуда Руды и							
концентраты	млн. долл						
<i>Ores and concentrates</i>	<i>mln. USD</i>	152,4	296,9	158,2	343,9	730,8	378,2

Тоҷикистон дар рақамҳо, 2024

Таджикистан в цифрах, 2024

Tajikistan in figures 2024

Содирот аз рӯи намудҳои асосии молҳо
Экспорт по основным видам товаров
Exports by major products



САВДОИ ХОРИҶӢ - ВНЕШНЯЯ ТОРГОВЛЯ – FOREIGN TRADE

	воҳиди ченак ед. изм. <i>unit</i>	2015	2019	2020	2021	2022	2023
Воридоти молҳои муҳимтарин Импорт важнейших товаров Imports of main products							
Нушокиҳои спиртдор ва бесспирт - Алкогольные и безалкогольные напитки <i>Alcohol and alcohol-free beverages</i>	млн. долл <i>mln. USD</i>	14,8	24,8	31,1	43,6	49,3	60,7
Тамоку ва маҳсулот аз тамоку - Табак и табач- ные изделия <i>Tobacco and tobacco products</i>	млн. долл <i>mln. USD</i>	11,4	13,7	12,9	6,5	4,9	2,3
Нерӯи барқ Электрэнергия <i>Electricity</i>	млн. долл <i>mln. USD</i>	0,6	3,7	6,1	16,8	15,8	18,7
Орд Мука <i>Flour</i>	млн. долл <i>mln. USD</i>	63,5	23,9	23,6	16,1	24,6	17,2
Чой, қаҳва ва таом Чай, кофе и пряности <i>Tea, coffee and spices</i>	млн. долл <i>mln. USD</i>	6,6	7,2	7,8	7,3	7,3	7,1
Гандум Пшеница <i>Wheat</i>	млн. долл <i>mln. USD</i>	244,5	222,8	243,2	265,9	329,1	288,8
Равған ва равғанҳои растанию чорво Жиры и масла животного и растительного происхождения <i>Animal and vegetable oil and fats</i>	млн. долл <i>mln. USD</i>	72,0	106,1	114,4	148,0	172,8	141,2
Шакар ва маснуоти каннодӣ Сахар и кондитерские изделия <i>Sugar and confectionery</i>	млн. долл <i>mln. USD</i>	73,8	72,6	57,1	86,2	94,3	94,8

Тоҷикистон дар рақамҳо, 2024

Таджикистан в цифрах, 2024

Tajikistan in figures 2024

САВДОИ ХОРИҶӢ - ВНЕШНЯЯ ТОРГОВЛЯ – FOREIGN TRADE

	воҳиди ченак ед. изм. <i>unit</i>	2015	2019	2020	2021	2022	2023
Маҳсулоти нафтӣ							
Нефтепродукты	млн. долл						
<i>Petroleum products</i>	<i>mln. USD</i>	352,2	328,5	272,6	412,6	681,6	667,0
Оксиди алюминий							
Глинозем	млн. долл						
<i>Clay</i>	<i>mln. USD</i>	133,8	105,7	89,0	54,5	70,2	76,9
Гази табиӣ							
Природный газ	млн. долл						
<i>Natural gas</i>	<i>mln. USD</i>	-	17,7	28,5	29,9	24,5	27,8
Пору							
Удобрения	млн. долл						
<i>Fertilizers</i>	<i>mln. USD</i>	27,2	34,1	44,2	42,1	80,4	63,0

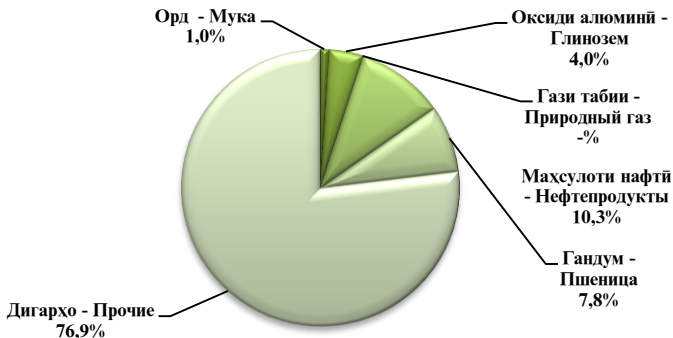
Тоҷикистон дар рақамҳо, 2024

Таджикистан в цифрах, 2024

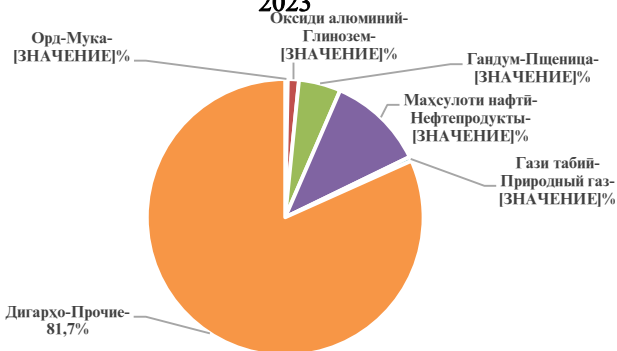
Tajikistan in figures 2024

Воридот аз рӯи намудҳои асосии молҳо
Импорт по основным видам товаров
Imports by major products

2015



2023



САВДОИ ХОРИЧӢ - ВНЕШНЯЯ ТОРГОВЛЯ – FOREIGN TRADE

	воҳиди ченак ед.изм. <i>unit</i>	2015	2019	2020	2021	2022	2023
--	---	------	------	------	------	------	------

Содироту воридоти хизматрасонии байналхалқӣ

Экспорт импорт меѓународных услуг

Exports – Imports of international services

Ҳаҷми умумии хизматрасонии байналхалқӣ Общий объем меѓународных услуг <i>Total volume of international services...</i>	млн. долл <i>mln. USD</i>	432,8	445,4	271,6	300,3	214,6	512,5
мамлакатҳои ИДМ страны СНГ <i>CIS countries.....</i>	млн. долл <i>mln. USD</i>	214,9	267,4	168,1	177,4	213,8	242,2
мамлакатҳои дигари чаҳон - страны остального мира <i>other countries of the world.....</i>	млн. долл <i>mln. USD</i>	217,9	178,0	103,5	122,9	150,1	270,3
Содирот Экспорт <i>Exports.....</i>	млн. долл <i>mln. USD</i>	252,4	242,4	138,4	146,8	136,4	243,7
мамлакатҳои ИДМ страны СНГ <i>CIS countries.....</i>	млн. долл <i>mln. USD</i>	149,5	171,2	98,4	99,2	92,4	115,2

Тоҷикистон дар рақамҳо, 2024

Таджикистан в цифрах, 2024

Tajikistan in figures 2024

САВДОИ ХОРИҶӢ - ВНЕШНЯЯ ТОРГОВЛЯ – FOREIGN TRADE

	воҳиди ченак ед.изм. <i>unit</i>	2015	2019	2020	2021	2022	2023
мамлакатҳои дигари ҷаҳон - страны остального мира <i>other countries of the world.....</i>	млн. долл <i>mln. USD</i>	102,9	71,2	40,0	47,6	43,9	128,5
Воридот Импорт <i>Imports.....</i>	млн. долл <i>mln. USD</i>	180,4	203,0	133,2	153,5	227,7	268,8
мамлакатҳои ИДМ страны СНГ <i>CIS countries.....</i>	млн. долл <i>mln. USD</i>	65,4	96,2	69,7	78,2	121,4	127,0
мамлакатҳои дигари ҷаҳон - страны остального мира <i>other countries of the world.....</i>	млн. долл <i>mln. USD</i>	115,0	106,8	63,5	75,3	106,3	141,8
Бақия Сальдо <i>Balance.....</i>	млн. долл <i>mln. USD</i>	72,0	39,4	5,2	6,7	91,3	25,1
мамлакатҳои ИДМ страны СНГ <i>CIS countries.....</i>	млн. долл <i>mln. USD</i>	84,2	75,0	28,7	21,0	29,0	11,8
мамлакатҳои дигари ҷаҳон - страны остального мира <i>other countries of the world.....</i>	млн. долл <i>mln. USD</i>	-12,2	-35,6	-23,5	-27,7	-62,3	-13,3

Тоҷикистон дар рақамҳо, 2024

Таджикистан в цифрах, 2024

Tajikistan in figures 2024

МОЛИЯ ВА ҚАРЗ - ФИНАНСЫ И КРЕДИТ - FINANCE AND CREDIT

	воҳиди ченак ед. изм. <i>unit</i>	2015	2019	2020 ¹	2021	2022	2023
Даромадҳои буҷети давлатӣ¹	млн. сомонӣ						
Доходы государственного бюджета¹ <i>Revenue of State budget¹.....</i>	млн. сомони <i>mln. somoni</i>	16586,5	23469,4	25065,0	30053,8	36056,8	43903,4
Даромадҳо аз андозҳо Налоговые доходы <i>Tax revenues.....</i>	млн. сомонӣ <i>mln. somoni</i>	10613,4	15775,4	15366,5	19669,6	21824,2	25769,1
аксизҳо - акцизы <i>excise tax</i>	млн. сомони <i>mln. somoni</i>	327,2	593,4	621,0	745,2	902,0	1253,8
андоз аз фоида - налог на прибыль – <i>profit tax.....</i>	млн. сомони <i>mln. somoni</i>	1009,2	1900,6	1697,5	2336,6	3049,2	3520,1
андоз аз даромад налог на доходы <i>income taxes from individuals.</i>	млн. сомонӣ сомони <i>mln. somoni</i>	1297,7	1913,0	1878,2	2345,3	2857,0	3341,2
андоз аз арзиши иловашуда – НДС – <i>value added tax.....</i>	млн. сомони <i>mln. somoni</i>	4944	6417,5	6393,2	8216,0	8949,0	10619,6

МОЛИЯ ВА ҚАРЗ - ФИНАНСЫ И КРЕДИТ - FINANCE AND CREDIT

	воҳиди ченак ед. изм. <i>unit</i>	2015	2019	2020 ¹	2021	2022	2023
Даромадҳои ғайри андоз Неналоговые доходы <i>Non-tax revenues</i>	млн. сомонӣ млн. сомони <i>mln. somoni</i>	1411,8	2025,4	1895,4	1601,2	2418,5	2333,2
Даромади буҷети давлатӣ ба ҳисоби фоиз нисбат ба ММД - Доходы государственного бюджета в процентах к ВВП <i>Revenue as percentage of GDP</i>	%	32,5	29,7	29,9	29,7	31,2	33,6
Даромадҳо аз андоз Налоговые доходы <i>Tax revenues</i>	%	20,8	19,9	18,3	19,5	18,9	19,7
аксизҳо – акцизы - <i>excisetax</i> ..	%	0,6	0,6	0,7	0,8	0,8	1,0
андоз аз ғоида - налог на прибыль - <i>profit tax</i>	%	2,0	2,4	2,0	2,3	2,6	2,7
андоз аз даромад налог на доходы <i>income taxes from individuals</i> ..	%	2,5	2,4	2,2	2,3	2,5	2,6
андоз аз арзиши иловашуда - НДС – <i>value added tax</i>	%	9,7	8,3	7,6	8,1	7,7	8,1
Даромади ғайриандоз Неналоговые доходы <i>Non-tax revenues</i>	%	2,8	2,6	2,3	1,6	2,1	1,8

¹бо назардошти ҳамаи манбаъҳои
маблағгузорӣ - с учетом всех
источников финансирования

¹into account all sources of funds

МОЛИЯ ВА ҚАРЗ - ФИНАНСЫ И КРЕДИТ - FINANCE AND CREDIT

	ВОҲИДИЧ ЕНАК ЕД.ИЗМ. <i>unit</i>	2015	2019	2020	2021	2022	2023
Харочоти буҷети давлатӣ Расходы государственного бюджета <i>Expenditures of State budget ...</i>	млн. сомонӣ <i>mln. somonī</i>	16277,4	23806,6	24925,5	29342,7	35338,9	43034,8
Харочоти буҷети давлатӣ ба ҳисоби фоиз нисбат ба ММД Расходы государственного бюджета в процентах к ВВП <i>Expenditures as percentage of GDP.....</i>	%	32,4	30,8	30,2	29,0	30,5	32,9
Касри зиён (-) нафъи фоидаи буҷети давлатӣ (+) Дефицит (-), профицит (+) государственного бюджета <i>Deficit (-), surplus (+) of State budget</i>	млн. сомонӣ млн. сомони <i>mln. somonī</i>	309,1	-337,2	-600,4	711,1	717,9	868,6
Касри зиён (-) нафъи фоидаи (+) буҷети давлатӣ ба ҳисоби фоиз нисбат ба ММД Дефицит (-), профицит (+) государственного бюджета в процентах к ВВП <i>Deficit (-), surplus (+) of State budget as a percentage of GDP.....</i>	%	0,6	-0,4	-0,7	0,7	0,6	0,7

¹бо назардошти ҳамаи манбаъҳои маблағ-
гузорӣ - с учетом всех источников
финансирования

¹into account all sources of funds

ҚУРБИ АСЪОР - КУРС ВАЛЮТЫ – EXCHANG RATES

	2015	2019	2020	2021	2022	2023
Қурби расмии сомони¹						
Официальный курс сомони¹						
Official exchange rate of somoni¹						
Сомонӣ бо як воҳиди асъори хориҷӣ - сомони за единицу иностранной валюты						
<i>somoni foreign currencies unit (s)</i>						
даллари ИМА						
доллар США						
1 USD.....	6,1645	9,5301	10,3219	11,3089	11,0258	10,8445
10 тангаи қазоқӣ						
10 казахских тенге						
10 Kazakh tenge.....	0,2877	0,2489	0,2500	0,2655	0,2402	0,2378
10 соми қирғизӣ						
10 киргизских сомов						
10 Kirghiz som	0,9591	1,3656	1,3366	1,3361	1,3118	1,2343
10 рубли русӣ						
10 Российских рублей						
10 Russian roubles.....	0,1064	0,1469	0,1425	0,1530	0,1578	0,1283
1 манати туркменӣ						
1 туркменских манатов						
1 Turkmenian manat	1,9126	2,7226	2,9490	3,2286	3,1502	3,0989
100 сӯми ўзбекӣ						
100 узбекских сумов						
100 Uzbek sum.....	0,2401	0,1083	0,1026	0,1066	0,0998	0,0925

¹ба ҳисоби миёна дар як сол – в среднем за год

¹annual averag

Тоҷикистон дар рақамҳо, 2024

Таджикистан в цифрах, 2024

Tajikistan in figures 2024

Ҳаҷми умумии қарзҳои додашуда, аз ҷониби ташкилотҳои қарзӣ аз рӯи соҳаҳо

млн. сомонӣ

	январ - декабри		
	с.2021	с.2022	2023
Ҳамагӣ	13682,3	14382,1	18991,2
аз он ҷумла:			
кишоварзӣ	2104,1	2433,9	2734,4
саноат	1411,0	1478,5	2678,7
сохтмон	533,1	527,0	726,0
нақлиёт	91,5	244,7	130,6
хӯроки ҷамъиятӣ	63,6	31,1	24,6
хизматрасонӣ	1794,3	1463,9	1350,7
савдои хориҷӣ	1910,1	2015,9	2224,7
миёнаравии молиявӣ	3,9	8,0	15,4
истеъмолот	4851,0	5603,9	8189,5
дигар	919,7	576,0	916,6

Манбаи яқум дараҷаи маълумот дар бораи аҳолии барӯйхатгирии аҳолии мебошад. Дар давраи байни барӯйхатгирии аҳолии арзёбии ҷорӣ шумораи аҳолии гузаронида мешавад. Ба ҷамъбасти барӯйхатгирии охиринаи аҳолии ҳамасола шумораи таваллудшудаҳо ва кӯчидаомадаҳо ба ҳудуди мазкур ҳамроҳ ва шумораи фавтидаҳо кӯчидарафтаҳо аз ҳудуди мазкур хориҷ карда мешавад.

Маълумотҳо дар бораи шумораи аҳолии аз рӯи аҳолии доимӣ ки, ба ин шахсоне тааллуқ доранд, ки дар ҳудуди мазкур муқимӣ зиндагӣ мекунанд, аз он ҷумла шахсони муваққатан ғоиб ва бо истисноии шахсоне, ки муваққатан сукунат доранд. Тақсими аҳолии дар шаҳру деҳот аз рӯи маҳалли сукунат анҷом дода мешавад, дар ин маврид, шахрҷой ма-

Первоисточником получения сведений о населении являются переписи населения. В период между переписями населения производится текущая оценка численности населения. К итогам последней переписи населения ежегодно добавляются числа родившихся и прибывших на данную территорию и вычитаются числа умерших и выбывших из данной территории.

Данные о численности населения приводятся по постоянному населению, к которому относятся лица, постоянно проживающие на данной территории, включая временно отсутствующих и исключая временно проживающих. Распределение населения на городское и сельское производится по месту проживания, при этом го-

Тоҷикистон дар рақамҳо, 2024

Таджикистан в цифрах, 2024

Tajikistan in figures 2024

халле ба ҳисоб гирифта мешавад, ки мутобики муққароти конунгузорӣ ба категорияи шаҳро (шаҳру шаҳрак) мансуб дониста шудаанд. Тамоми боқимонда маҳалҳои аҳолинишини деҳот дониста мешаванд.

Синну соли қобили меҳнат дар асоси конунгузорӣ муайян карда мешавад. То оғози соли 2002 синну соли қобили меҳнат барои мардон 15-60 сол, барои занон 15-54 сол, синну соли хурди қобили меҳнат 0-14 сол, ба синну соли калонсоли қобили меҳнат мардон 60 сол ва калонсолтар, занон 55 сол ва калонсолтар ба ҳисоб гирифта мешуд. Аз соли 2003 сар карда, синну соли қобили меҳнат чунин муайян карда шудааст: мардон 15-60 сола, занон 15-55 сола, ба синну соли ғайри қобили меҳнат 0-14 сола, ба синну соли калонсоли қобили меҳнат мардон дар синни 61 сол ва калонсолтар, занон 56 сол ва калонсолтар ба ҳисоб гирифта шуд: Дар соли 2004 синну соли қобили меҳнат мардон дар синни 62 солағӣ ва калонсолтар, занон дар синни 57 солағӣ ва калонсолтар. Аз соли 2005 сар карда, синну соли қобили меҳнат барои мардон 15-62 сол, барои занон 15-57 сол, ба синни хурдсоли қобили меҳнат 0-14 сола, ба синни калонсолтари қобили меҳнат барои мардон 63 ва калонсолтар, барои занон синни 58 ва калонсолтар муайян карда шудааст.

Маълумот дар бораи таваллуд, фавт, никоҳ, талоқ (қудошавӣ) дар асоси қоркарди маълумотҳои охири солони, ки дар санадҳои меъриии сабти ҳолати шаҳрвандӣ дар бораи таваллуд, фавт, никоҳ ва талоқҳои ҳуҷҷатишуда, ки мақомоти идораи сабти санадҳои ҳолати шаҳрвандӣ (ИСАХШ) тартиб доданд, гирифта мешаванд. Ба шумораи таваллудшудаҳо танҳо қӯдакони наводии зинда таваллудшуда ҳамроҳ карда мешаванд.

родскимися поселениями считаются пункты, отнесенные в установленном законодательством порядке к категории городских (города и поселки). Все остальные населенные пункты являются сельскими.

Трудоспособный возраст определяется законодательно. По состоянию на начало 2002 года трудоспособным считался возраст: мужчин 15-60 лет, женщин 15-54 года, в возрасте моложе трудоспособного включались лица в возрасте 0-14 лет; в возрасте старше трудоспособного мужчины в возрасте 60 лет и старше, женщины - в возрасте 55 лет и старше. В 2003 году трудоспособный возраст определен: мужчин 15-60 лет, женщин - 15-55 лет, в возрасте моложе трудоспособного - 0-14 лет; в возрасте старше трудоспособного - мужчины в возрасте 61 года и старше, женщины - 56 лет и старше. В 2004 году трудоспособный возраст определен: мужчин 15-62 года, женщин 15-56 лет, в возрасте моложе трудоспособного - 0-14 лет; в возрасте старше трудоспособного - мужчины в возрасте 62 лет и старше, женщины в возрасте 57 лет и старше. С 2005 года трудоспособный возраст определен: мужчин 16-62 года, женщин 15-57 лет, в возрасте моложе трудоспособного - 0-14 лет; в возрасте старше трудоспособного - мужчины в возрасте 63 лет и старше, женщины в возрасте 58 лет и старше.

Сведения о рождениях, смертях, браках, разводах получают на основании ежегодной статистической разработки данных, содержащихся в актовых записях соответственно о рождении, смерти, заключении и расторжении брака, составляемых органами управления актов гражданского состояния (УАГС). В число родившихся включены только родившиеся живыми (живорожденные).

Афзоиши табии аҳоли – фарқияти байни шумораи зинда таваллудшуда ва фавтидаҳо дар давраи муайян мебошад. Афзоиши табии аҳоли бузургии мусбат шуда метавонад, агар шумораи таваллудшуда аз шумораи фавтидаҳо зиёд (камшавии табии) бошад ё манфӣ ё баръакс.

Кoeffитсиенти афзоиши табии аҳоли ҳамчун фарқияти умумии коэффитсиенти таваллуд ва фавт ҳисоб карда мешавад. Бо промилла (ба 1000 нафар аҳоли) ҳисоб карда мешавад.

Кoeffитсиенти умумии таваллуд ва фавт мувофиқан таносуби шумораи зинда таваллудшуда ва фавтидаҳо дар давоми соли таквими нисбат ба шумораи миёнаи солони аҳоли ҳисобу китоб карда мешаванд.

Кoeffитсиенти никоҳ ва талоқшудаи умумӣ - таносуби шумораи ба қайд гирифташудаи никоҳ ва талоқ дар давоми соли таквими нисбат ба шумораи миёнаи солони аҳоли мебошад. Бо промилле (ба 1000 нафар аҳоли) ба ҳисоб гирифта мешавад.

Мухочироти аҳоли - иваз кардани ҷои сукунати одамон (муҳочирон) ба воситаи сарҳади минтақаҳо мебошад.

Маълумотҳо дар бораи хичрати аҳоли дар натиҷаи коркарду таҳлили талонҳои баҳисобгирии омории кӯчидаомада ва кӯчидарафтаҳо, ки аз мақомоти қорҳои дохилӣ дохил мешаванд, ба даст дароварда мешаванд.

Афзоиши муҳочироти (кӯчида рафтани) аҳоли (муҳочироти холиссоф) фарқияти байни шумораи кӯчидаомадаҳо ба қадом ҷои худуд ва шумораи кӯчида рафтаҳо аз ҳамон худуд мебошад. Ҷойивазкунии шумораи кӯчида омада ба шумораи кӯчида рафтаҳо афзоиши хичратро бо аломати ҷамъ (+) нишон медиҳад. Ҷойивазкунии шумораи кӯчидарафт-

Естественный прирост населения - разность между числом родившихся живыми и умерших за определенный период. Естественный прирост может быть положительной величиной, если число родившихся превышает число умерших, или отрицательной (естественная убыль) - в противном случае.

Кoeffициент естественного прироста рассчитан как разность общих коэффитциентов рождаемости и смертности. Исчисляется в промилле (на 1000 населения).

Общие коэффитциенты рождаемости и смертности рассчитываются как отношение соответственно числа родившихся живыми и умерших в течение календарного года к среднегодовой численности населения.

Кoeffициенты брачности и разводимости общие - отношение числа зарегистрированных в течение календарного года браков и разводов к среднегодовой численности наличного населения. Исчисляется в промилле (на 1000 населения).

Миграция населения - перемещение людей (мигрантов) через границы регионов с перемены места жительства.

Данные о миграции населения получаются в результате разработки талонных статистического учета прибытия и убытия, поступающих от органов внутренних дел.

Миграционный прирост (отток) населения (чистая миграция) - разность между числом прибывших на какую-либо территорию и числом выбывших из нее. Превышение числа прибывших над числом выбывших показывает миграционный прирост со знаком плюс. Превышение числа выбывших над числом прибывших показывает миграционный отток со знаком ми-

таҳо ба болои шумораи кӯчидаомадаҳо бо аломати манфӣ (-) кӯчида рафтган - муҳоҷиротро нишон медиҳад.

Давомнокии дарозумрӣ хангоми таваллуд фосилаи байни таваллуд ва фавт, фавти синни барвақтӣ мебошад. Ин мавзӯ барои насли таваллудшуда нишондиҳандае мебошад, ки нишондиҳандаи умумӣ кардасудаи фавтро дар худ инъикос менамояд.

Муассисаҳои таҳсилоти томактабӣ - наъви муассисаи таълимӣ мебошанд, ки барномаи таълими умумии таҳсилоти томактабӣ самтҳои гуногун, тарбия, таҳсил, нигоҳубин, саломати кӯдакони аз 1 то 7 соларо таъмин менамоянд, ба амал мебароранд.

Таъмини (фарогири) кӯдакони муассисаҳои таҳсилоти томактабӣ - бо таносуби шумораи кӯдаконе муайян карда мешавад, ки ба муассисаҳои таҳсилоти томактабӣ мераванд, нисбат ба шумораи кӯдакони 1-6 сола аз рӯи маълумотҳои омили демографии, ба шумораи тасхехшудаи 6 сола, ки дар мактаб таҳсил менамоянд, мебошад.

Бо ҷой таъмин будани кӯдаконе, ки дар муассисаҳои томактабӣ қарор доранд (ба 100 ҷой кӯдакон рост меоянд), таносуби шумораи ҷой дар муассисаҳои таҳсилоти томактабӣ ва шумораи кӯдакон дар онҳо ифода мешавад.

Ба хонандагони мактабҳои таҳсилоти умумии рӯзона шахсоне, ки дар мактабҳои таҳсилоти ибтидоӣ, асосӣ, миёна (пурра) таҳсил мекунанд, инчунин хонандагони мактабҳои кӯдакони аз ҷиҳати нуқсонӣ фикрӣ ва ҷисмонӣ суст инкишоф ёфтаанд дохил карда шудаанд.

Ба шумораи умумии донишҷӯёни донишқадаҳои олий ва миёна шарҳвандҳои хоричӣ, ки дар ҷумҳури таҳсил мекунанд, дохил карда шудаанд.

Ожидаемая продолжительность жизни при рождении - интервал между рождением и смертью, равный возрасту смерти. Это упраздненный для поколения родившихся показатель, представляющий собой обобщающий показатель смертности.

Дошкольные образовательные учреждения - тип образовательных учреждений, реализующих общеобразовательные программы дошкольного образования различной направленности, обеспечивающие воспитание, обучение, ухода, оздоровление детей в возрасте от 1 года до 7 лет.

Обеспеченность (охват) детей дошкольными образовательными учреждениями определяется отношением численности детей, посещающих дошкольные учреждения к численности детей в возрасте 1-6 лет по данным статистики демографии, скорректированной на численность детей 6 лет, обучающихся в школе.

Обеспеченность местами детей, находящихся в дошкольных учреждениях (на 100 мест приходится детей), выражается соотношением числа мест в дошкольных образовательных учреждениях и численности детей в них.

К учащимся дневных общеобразовательных школ отнесены лица, обучающиеся в начальных, основных, средних (полных) школах, а так же учащиеся школ для детей с недостатками умственного и физического развития.

В общую численность студентов высших учебных и средних учебных заведений включены иностранные граждане, обучающиеся в республике.

Шумораи хонандагон аз рӯи ҳамаи намудҳои таҳсил дар аввали соли таҳсил, ҳатм дар як сол оварда шудааст.

Аҳолии дар иқтисодиёт ғайри-фаъл - як қисми аҳолие мебошад, ки дар давраи пешбинишуда барои таъсиси мол ва хизматрасони пешниҳоди қувваи кориро таъмин менамояд. Аҳолии ғайри фаъолият иқтисодӣ ва бекоронро ифода менамояд.

Аҳолии дар иқтисодиёт ғайри-фаъл шахсоне мебошанд, ки дар давоми давраи пешбинишуда шахсони бо қор машғул ё бекор ҳисоб карда намешаванд.

Ба аҳолии дар иқтисодиёт машғул аҳолие тааллуқ дорад, ки дар давраи пешбинишуда аз рӯи қирояқорӣ барои муқофотпулӣ, инчунин барои кори даромаднок на аз рӯи қирояқорӣ мустақилона ё бо як ё бо якчанд шарикон, ҷи қормандони ҷалб кардашуда ва ҷи ҷалб карданашудаи қирояқор қорро иҷро кардаанд. Ба шумораи шахсони машғулин инчунин шахсоне дохил мешаванд, ки аз сабаби беморӣ муваққатан ғойб мебошанд, ё ба нигоҳубинии бемор ё дар руҳсатии меҳнатӣ, рӯзҳои истироҳат, дар таҳсил, таътили тобистона, беҳифзи музди меҳнат ё бо хифзи як қисми музди меҳнат бо ташаббуси маъмурият, корпартой ва ғайра сабабҳо қарор доранд. Дар иқтисодиёт машғул будан аз рӯи ҳамагуна мақом дар системаи муносибатҳо ба қормандони қирояқор ва ғайриқирояқор (классификация) тасниф карда мешаванд, ба шахсони қирояқор шахсоне мансубанд, ки ба таври ҳаттӣ қарордод, аҳдномаю созишнома имзо кардаанд ё бо роҳбарии қорхонаҳои ҳамагуна шакли молиякӣ ё бо шахси алоҳида доир ба шароити ғайрифаъолият меҳнатӣ дахонӣ мувофиқа кардаанд, дар чунин шароити аҳднома оҳно хангоми қирояқорӣ бо пули нақд ё бо мол дар шакли натурали ҳаққӣ меҳнаташонро мерӯёнд.

Численность учащихся по всем видам обучения приведена на начало учебного года, выпуск - за год.

Экономически активное население - часть населения, обеспечивающая в рассматриваемый период предложение рабочей силы для создания товаров и услуг. Экономически активное население представляет совокупность занятых экономической деятельностью и безработных.

Экономически неактивное население - лица, которые не считаются занятыми или безработными в течение рассматриваемого периода.

К занятым в экономике относятся лица, которые в рассматриваемый период выполняли работу по найму за вознаграждение, а также приносящую доход работу не по найму самостоятельно или с одним или несколькими партнёрами, как с привлечением, так и без привлечения наёмных работников. В число занятых так же включаются лица, которые выполняли работу без оплаты на семейном предприятии, а также лица, которые временно отсутствовали на работе из-за болезни, ухода за больными, ежегодного отпуска или выходных дней, обучения, учебного отпуска, отпуска без сохранения или с частичным сохранением заработной платы по инициативе администрации, забастовки, других по-добных причин. Занятые в экономике классифицируются по своему статусу в системе отношений на работающих по найму и работающих не по найму. К работающим по найму относятся лица, заключившие письменный трудовой договор, контракт или устное соглашение с руководителем предприятия любой формы собственности либо с отдельным лицом об условиях трудовой деятельности, за которую они получают оговоренную при найме плату деньгами или натурой.

Кормандоне, ки на бо қироя кор мекунаанд - инҳо шахсоне мебошанд, ки мустақилона худашонро бо кор таъмин менамоянд. Ба онҳо корфармоён, шахсо-ни инфиродӣ коркунанда, кордодани бемузди оилавӣ дохил мешаванд.

Ба бекорони дар мақомоти хада-моти давлатии шугли аҳоли ба қайд гирифташуда шахсоне дохил мешаванд, ки кор намекунаанд, дар ҷустуҷӯи кор мебошанд ва мутобиқи тартиботи муқарраршуда дар мақомоти давлатии агентии шугли аҳоли мақоми бекориро гирифтаанд.

Сатҳи бекорӣ - ҳамчун таносуби шумораи бекорон нисбат ба шумораи аҳолии дар иқтисодиёт ғайб муайян карда мешавад.

Шумораи шаҳрвандоне, ки оид ба масъалаҳои пайдо кардани ҷои кор ба мақомоти Агентии шугли аҳоли муроҷиат кардаанд, шумораи аҳолиро тавсиф менамоянд, ки дар давраи пешбиншуда, бо мақсади пайдо кардани ҷои кор, аз ҷумла шахсо-ни машғуле, ки хоҳиши пайдо кардани ҷои кор доранд ё меҳоханд ҷои кори дуюм дошта бошанд, инчунин донишҷӯён ва хонандагон, ки хоҳиши дар вақти холигӣ аз вақти таҳсил кор карданро доранд, ба Агентии шугли аҳоли муроҷиат кардаанд.

Шумораи шаҳрвандоне, ки бо ҷои кор таъмин карда шудаанд - шумораи умумии шахсоне мебошад, ки дар давраи пешбинишуда, бо мусондати мақомоти Агентии шугли аҳоли бо ҷои кор таъмин карда шудаанд.

Зиёдатии аҳолии бекор ба як ҷои кори холии арзшуда ҳамчун муносибати шумораи шахсоне ба ҳисоб гирифта мешавад, ки ба ғайбоятии меҳнати машғул нестанд дар қайди мақомоти Агентии шугли аҳоли ба шумораи ҷойҳои холии кори изҳоркардаи корхонаю ташкилотҳо дар мақомоти Агентии шугли аҳоли ба ҳисоб гирифта шудаанд.

Рабатаҳои не по найму - это лица, самостоятельно обеспечивающие себя работой. К ним относятся работодатели, лица, работающие на индивидуальной основе, неоплачиваемые семейные работники.

К безработным, зарегистрированным в органах государственной службы занятости, относятся, лица, не имеющие работы, ищущие работу и в установленном порядке получившие официальный статус безработного в органах государственной службы занятости.

Уровень безработицы определяется как удельный вес численности безработных к численности экономически активного населения.

Численность граждан, обратившихся в органы государственной службы занятости по вопросам трудоустройства, характеризует численность населения, обратившегося в рассматриваемый период в службу занятости в целях поиска работы, включая занятых лиц, желающих сменить место работы или иметь вторую работу, а также студентов и учащихся, желающих работать в свободное от учёбы время.

Численность трудоустроенных граждан - общая численность лиц, получивших в рассматриваемый период работу при содействии органов государственной службы занятости.

Нагрузка незанятого населения на одну заявленную вакансию рассчитывается как отношение численности лиц, не занятых трудовой деятельностью, состоящих на учете в органах государственной службы занятости, к числу вакансий, сообщенных предприятиями и организациями в органы государственной службы занятости.

Даромади пулии аҳоли - музди меҳнати ҳамаи категорияи аҳоли, нафақа, кӯмакпулӣ, стипендия ва дигар трансфертҳои иҷтимоӣ, мадохилот аз фуруши маҳсулоти кишоварзӣ, даромадҳо аз моликияти дар намууди Ҷоизҳо аз пасандозҳо, қоғазҳои арзишнок, ҳаққи саҳм (Ҷоиз аз саҳмия) даромади шахсоне, ки ба Ҷоизҳои соҳибқорӣ машғуланд, ҳамчунин сугурта, қарзҳо, даромадҳо аз фуруши пулҳои хориҷӣ ва дигар даромадҳо мебошад.

Даромади аслии пулӣ – даромадҳои пулии номиналии давраи қорӣ, ки бо индекси нархҳои истеъмолӣ таҳсиҳ қарда шудаанд.

Даромади пулии дар ихтиёр буда - даромадҳои пулии давраи қорӣ хориҷ аз пардохтҳо ва ҳаққи узвияти ҳатмӣ мебошад.

Харочоти пулӣ ва пасандозҳои аҳоли - аз харочоти хариди молҳо ва пардохти хизматрасониҳо, пардохтҳои ҳатмӣ ва ҳаққи узвияти гуногун (андозу пардохтҳо, пардохтҳои сугуртаӣ, ҳаққи узвияти ташкилотҳои ҷамъиятӣ ва корпоративӣ, пардохти қарзҳои бонкӣ, Ҷоизҳои молҳои ба қарз гирифташуда ва Ҷоизҳо), хариди пулҳои хориҷӣ, инчунин афзоиши пасандозҳо ва қоғазҳои арзишнок иборатанд.

Музди миёнаи ҳармоҳаи номиналии меҳнат аз фонди музди меҳнати қорандон ҳисоб қарда мешавад, ки ба шумораи миёнаи дар рӯихатбудаи қорандон тақсим қарда шудааст. Ба фонди музди меҳнат маблағи ҳисоб қардашуда бо пул ва дар шакли натурали барои вақти қорӣ қардашуда ва иҷрои қор, қори иҷронашуда дар вақти пардохташаванда (масалан, пардохти руҳсати меҳнати ҳарсола) изофалардохтҳои ҳавасмандқунӣ ва изофалулӣ, муқофот ва ҳавасмандқунии яқвақта, кӯмакпулии вобаста ба рӯихати қор ва шароити қор ҳармоҳ қарда мешавад.

Денежные доходы населения – оплата по труду всех категорий населения, пенсии, пособия, стипендии и другие социальные трансферты, поступления от продажи продуктов сельского хозяйства, доходы от собственности в виде процентов по вкладам, ценным бумагам, дивидендов, доходы лиц, занятых предпринимательской деятельностью, а также страховые возмещения, ссуды, доходы от продажи иностранной валюты и другие доходы.

Реальные денежные доходы – номинальные денежные доходы текущего периода, скорректированные на индекс потребительских цен.

Денежные доходы располагаемые - денежные доходы текущего периода за вычетом обязательных платежей и взносов.

Денежные расходы и сбережения населения - расходы на покупку товаров и оплату услуг, обязательные платежи и разнобразные взносы (налоги и сборы, платежи по страхованию, взносы в общественные и кооперативные организации, возврат банковских ссуд, проценты за товарный кредит и др.) покупку иностранной валюты, а также прирост сбережений во вкладах и ценных бумагах.

Среднемесячная номинальная заработная плата исчисляется исходя из фонда оплаты труда работников, деленная на среднесписочную численность работников. В фонд оплаты труда включаются начисленные суммы в денежной и натуральной форме за отработанное время и выполненную работу, неотработанное, но оплаченное время (например, ежегодные трудовые отпуска), стимулирующие доплаты и надбавки, премии и единовременные поощрения, компенсационные выплаты, связанные с режимом работы и условиями труда.

Музди ҳақиқии меҳнат ҳачми мол ва хизматхоеро тавсиф менамояд, ки ҳамчун музди меҳнат дар давраи ҷорӣ бо назардошти нархи давраи асосӣ харидорӣ қорҳои мумкин аст. Барои тавсифоти қобилияти харидории музди меҳнат ба нисбати тағйирёбии нархҳо ба молҳои истеъмоли ва хизматрасонӣ индекси музди ҳақиқии меҳнат ҳисобу китоб карда мешавад. Барои ин музди номиналии меҳнат ба индекси нархҳои истеъмоли тақсим карда мешавад. Ҳарду индекс бояд ба ҳамон як давраи вақту замон тааллуқ дошта бошад.

Индекси нархҳои истеъмоли нишондихандаи тафсиқунандаи тағирот мебошанд, ки дар вақти аз рӯи вақт сатҳи умумии нархи молҳо ва хизматрасонӣ аҳоли барои истеъмолати ғайриистехсоли харид кардааст.

Индекси нархҳои истеҳсолкунандаҳои маҳсулоти кишоварзӣ дар асоси бақайдгирии нархҳои барои мушоҳидаҳои интихоб кардан нархҳои ташкилотҳои кишоварзӣ дар асоси намудҳои молҳо – намояндохое, ки ташкилотҳои маҳсулоттағйиркунанда ва аз нав қоркунанда, дар бозор, ба воситаи шабақаҳои савдои худӣ, бевосита ба васоити нақлиёт дар ярмаркаҳо, биржаҳо, музоидаҳо, ташкилотҳо ва сохторҳои тичоратӣ ба аҳоли мефурӯшанд, ҳисоб карда мешавад. Нархҳои истеҳсолкунандаҳои маҳсулоти кишоварзӣ ба назардошти изофагӣ ва таҳфиф барои сифати маҳсулоти фурухташаванда бе хароҷоти ҳамлу накл ва намояндагӣ, борборқунӣ ва борфарории маҳсулот, инчунин бе андоз аз арзиши изофӣ ба амал бароварда мешавад.

Индексҳои нархҳои барои харидорӣ намудҳои алоҳидаи маводи бинокорӣ аз тарафи ташкилотҳо дар асоси бақайдгирии нархҳои барои молҳо – намояндохое аз рӯи феҳристи муқараршуда ҳисоб карда

Реальная заработная плата характеризует объем товаров и услуг, которые можно приобрести на заработную плату в текущем периоде, исходя из цен базисного периода. Для характеристики покупательной способности заработной платы в связи с изменениями цен на потребительские товары и услуги рассчитываются индексы реальной заработной платы. Для этого индекс номинальной заработной платы делится на индекс потребительских цен. Оба индекса должны относиться к одному и тому же временному периоду.

Индекс потребительских цен – показатель, характеризующий изменение во времени общего уровня цен на товары и услуги, приобретаемые населением для непроизводственного потребления.

Индекс цен производителей сельскохозяйственной продукции исчисляется на основании регистрации в отобранных для наблюдения сельскохозяйственных организациях цен на основные виды товаров – представителей, реализуемых заготовительным, перерабатывающим организациям, на рынке, через собственную торговую сеть, населению непосредственно с транспортных средств, на ярмарках, биржах, аукционах, организациях, коммерческим структурам и т.п. Цены производителей сельскохозяйственной продукции приводятся с учетом надбавок и скидок за качество реализованной продукции без расходов на транспортировку, экспедирование, погрузку продукции, а также без налога на добавленную стоимость.

Индексы цен на приобретенные строительными организациями отдельные виды стройматериалов рассчитываются на основании регистрации цен на товары – представители по установленной

мешаванд. Нархи миёнаи харидорӣ, ғайр аз нархи истехсолкунанда андоз ва арзиши изофӣ, аксиз, харочоти нақлиёт, фуруш, харочоти миёнаравӣ ва дигархоро дар бар мегирад. Соҳти тарғиби индексҳои нархҳои харидорӣ аз рӯи мукоисапазирии гуруҳи намудҳои молҳо дар давраи ҳисоботӣ ва асосӣ ба амал бароварда мешавад ва дар асоси маълумотҳо дар бораи миқдори маҳсулоти харидашуда дар соли гузашта бо низоми баркашидашуда ба амал оварда мешавад.

Индекси таърифаҳо барои ҳамлу накли борҳо нишондиҳандае мебошад, ки имконият медиҳад, тағйироти таърифаҳо (танзимшаванда, озод ва ғайраҳо)-ро барои ҳамлу накли борҳо, барои ягон давраи вақту замон ба назардошти тағйироти ҳамин давраи соҳтҳои борҳои овардашуда муайян карда шавад.

Индекси нархи корхонаҳои истехсолкунандаи маҳсулот ба сифати яке аз нишондиҳандаҳои асосии ҷараёни бекурбшавӣ дар сектори истехсоли истифода карда мешавад. Дар заминаи нархи корхонаи истехсолкунандаи ташаккул меёбад.

Ба шумораи умумии духтурон ҳамаи духтурон бо таҳсилоти олии дар охири сол, машғулият дар ташкилоту муассисаҳои табобатӣ, санитарӣ ва таъминоти иҷтимоӣ, институтҳои илмию тадқиқотӣ, муассисаҳо оид ба тайёр кардани кадрҳо, дар дастгоҳҳои мақомоти тандурустӣ ва ғайраҳо ҳамроҳ карда мешаванд.

Ба шумораи умумии кормандони миёнаи тиббӣ ҳамаи шахсони таҳсилоти миёнаи тиббӣ дар охири сол, машғулият дар ташкилоту муассисаҳои санитарии табобатӣ, таъминоти иҷтимоӣ, томақтабӣ, мактабҳо, хонаҳои кӯдакон ва ғайраҳо дохил карда мешаванд.

Дар муассисаҳои табобатӣ қатҳо дар охири сол, таҷҳизоти зарурии асбобу ағҷом, ки шифохонаҳо тайёранд новобаста аз он ки онҳоро беморон истифода мебаранд ё не, ба ҳисоб гирифта мешаванд.

номенклатуре. Средня цена приобретения включает, помимо цены производства, налог на добавленную стоимость, акциз, транспортные, сбытовые, посреднические и другие расходы. Построение индексов цен приобретения осуществляется по сопоставимому кругу видов товаров в отчетном и базисном периоде и предусматривает систему взвешивания на основе данных о количестве приобретенной продукции за предыдущий год.

Индекс тарифов на перевозки грузов - показатель, позволяющий определить изменение тарифов (регулируемых, свободных и др.) на грузовые перевозки за какой - либо период без учета изменения за этот период структуры перевезенных грузов.

Индекс цен предприятий - производителей на продукцию используется в качестве одного из основных показателей инфляционных процессов в производственном секторе. Формируется на базе цен предприятий - производителей.

В общую численность врачей включаются все врачи с высшим образованием на конец года, занятые в лечебных, санитарных организациях, учреждениях социального обеспечения, научно-исследовательских институтах, учреждениях по подготовке кадров, в аппарате органов здравоохранения и др.

В общую численность среднего медицинского персонала включаются все лица со средним медицинским образованием, на конец года, занятые в лечебных, санитарных организациях, учреждениях социального обеспечения, дошкольных учреждений, школах, домах ребенка и др.

В больничных учреждениях учету подлежат койки на конец года, оборудованные необходимым инвентарем и готовые принять больных, независимо от того, заняты они больными или нет.

Ба шумораи муассисаҳои табобатӣ, амбулаторию дармонгоҳҳо ҳамаи муассисаҳои тиббӣ, ки қабули амбулаториро анҷом медиҳанд, (дармонгоҳҳо, амбулаторияҳо, диспансерҳо, шӯъбаҳои дармонгоҳӣ ва ғайраҳо) дохил карда мешаванд.

Дар муассисаҳои лабораторию дармонгоҳҳо иктидори онҳо (микдори қабул дар як баст) ба ҳисоб гирифта мешавад. Ин нишондиҳанда дар ҳуҷҷатҳои лоиҳавӣ пешбинӣ шудааст.

Ба шумораи китобхонаҳои оммавӣ китобхонаҳо дохил карда шудаанд, ки фонди универсалии китобҳо ва талаботи оммаи аҳолиро ба адабиётҳои кӯнӣ кунанда дар бар мегиранд.

Ба шумораи муассисаҳои тоҷорҳо - тоҷорҳо, қасрҳо ва хонаҳои маданият дохил карда шуданд.

Дар нишондиҳандаҳои **театрҳо** маълумот оид ба театрҳои халқии ҳаваскорӣ ва хусусӣ дохил карда нашудаанд.

Фонди манзил - аз маҷмӯи ҳамаи биноҳои истиқоматӣ, новобаста аз шакли моликият, аз он ҷумла хонаҳои истиқоматӣ, хонаҳои маҳсусгардонидашуда (хобгоҳҳои умумӣ, панноҳгоҳҳо, хонаҳои кӯдакон, хона – интернатҳо барои маъҷубон, собиқадорони хангу меҳнат, интернатҳои назди мактабҳо, мактаб – интернатҳо ва ғайраҳо) квартираҳо, квартираҳои сукунати хизматӣ, дигар хонаҳои истиқоматӣ ва дигар биноҳо баърои сукунат иборат аст.

Аз рӯи намудҳои асосии моликият ба ҳисоб гирифта мешаванд:

Фонди давлатии манзил - хонаҳои истиқоматие, ки ба давлат тааллуқ доранд;

Фонди ҷамъиятии манзил - хонаҳои истиқоматие, ки ба колхозҳо ва дигар ташкилотҳои кооперативӣ, иттиҳодияҳои онҳо, иттиҳодияҳои қасаба ва дигар ташкилотҳои ҷамъиятӣ тааллуқ доранд;

В число врачебных, амбула-торно-поликлинических учреждений, включаются все медицинские учреждения, которые ведут амбулаторный прием (поликлиники, амбулатории, диспансеры, поликлинические отделения больничных учреждений, врачебные здравпункты и др).

В амбулаторно-поликлинических учреждениях учитывается их мощность (число посещений в смену). Этот показатель предусмотрен в проектной документации.

К числу массовых (публичных) библиотек отнесены библиотеки, имеющие универсальные книжные фонды и удовлетворяющие массовые запросы населения на литературу.

К числу клубных учреждений отнесены клубы, дворцы и дома культуры.

В показатели по **театрам** не включены данные по народным любительским и частным театрам.

Жилищный фонд - совокупность всех жилых помещений, независимо от форм собственности, включая жилые дома, специализированные дома (общежития, приюты, детские дома, дома-интернаты для инвалидов, ветеранов, интернаты при школах, школы-интернаты и др.), квартиры, служебные жилые квартиры, иные жилые помещения в других строениях для проживания.

Учет ведется по основным видам собственности:

государственный жилищный фонд - жилые дома, принадлежащие государству;

общественный жилищный фонд - жилые дома, принадлежащие колхозам и другим кооперативным организациям, их объединениям, профсоюзным и иным общественным организациям;

фонди манзилию бинокории коперативхо - хонаҳои истиқоматие, ки ба коперативҳои манзилию бинокорӣ тааллуқ доранд;

фонди инфиродии манзил хонаҳои истиқоматие, ки ба моликияти шахсии шаҳрвандон тааллуқ доранд.

Манзилҳои хусусӣ гардонидашуда - манзилҳои мебошанд, ки дар барои додан ё фурухтани онҳо ба шаҳрвандони мақомоти маъмури, корхонаҳо, ташкилотҳо ва ғайраҳо бо шаҳрвандон қарордод имзо кардаанд ва дар мақомоти маҳаллӣ ба қайд гирифта шудаанд.

Масоҳати манзилҳои хусусӣ гардонидашуда масоҳати манзилҳои, ки ба моликияти шахсӣ бори аввал фурухта ё дода шудаанд, яъне хангоме, ки шакли моликият тағйир дода мешавад ё тағйир меёбад.

Моддаҳои зараровари ифлоскунанда - моддаҳои мебошанд, ки дар атмосфера мавҷуданд, ба муҳити зист ва саломатии инсонҳо таъсири манфӣ мерасонанд.

Манбаҳои партовҳои моддаҳои зараровар сохтҳои махсус, кубурҳо, кафасҳои ҳавотозакунӣ (фонарҳои азратсионӣ), шахтҳои тасфияи ҳаво ва ғайраҳои мебошанд, ки бевосита партовҳои моддаҳои зарароварро ба атмосфера ме-партоянд.

Манбаҳои доимии ҷудокунандаи моддаҳои зараровар ба ҳавои атмосфера - таҷҳизоти технологияи собит (дастгоҳҳо, сохтҳо, таҷҳизот ва ғайраҳо) мебошанд, ки дар ҷараёни истифодабарӣ моддаҳои зарароварро ҷудо мекунанд. Ба ҳамин чо низ теппаҳои ғӯдаҳои партовҳои конҳо, борхонаҳои захиракунанда ва дигар объектҳои, ки моддаҳои зараровар доранд, тааллуқ доранд.

фонд жилищно-строительных коперативов - жилые дома, принадлежащие жилищно-строительным коперативам;

индивидуальный жилищный фонд - жилые дома, находящиеся в частной собственности граждан.

Приватизированное жилье – жилье, на которое составлен договор о передаче или продажи его гражданам, заключенный административным органом, предприятием, организацией и т.п. с гражданами и зарегистрированный в местном органе.

Приватизированная жилая площадь - площадь жилья, проданного или переданного в частную собственность первый раз, т.е. когда меняется форма собственности.

Вредное вещество, загрязняющее вещество - вещество, присутствие которого в атмосфере оказывает неблагоприятное воздействие на окружающую среду и здоровье человека.

Источник выбросов вредных веществ - специальное устройство: труба, аэрационный фонарь, вентиляционная шахта и т.п., посредством которых осуществляется выброс вредных веществ в атмосферу.

Стационарные источники выделения вредных веществ в атмосферный воздух - не передвижные технологические агрегаты (установки, устройства, аппараты и т.д.) выделяющие в процессе эксплуатации вредные вещества. Сюда же относятся терриконы, резервуары и др. объекты, выделяющие вредные вещества.

Дар таркиби моддаҳои зараровар, ки ба ҳавои атмосфера манбаҳои доимӣ мепартоянд, микдори зӣди моддаҳои инлоскунанда мебарояд ва ба фазои ҳаво баъди тасфияи дастгоҳи чангкашак ба вучуд меояд. (дар натиҷаи пурра ҷазб накардану тоза накардани моддаҳо), инчунин аз сабаби тоза накардани (аз манбаҳои муташаккил ва ғайримуташаккил) моддаҳо ҳавои атмосфера ифлос мешавад.

Манбаи ҷудо кардани моддаҳои зараровар - таҷхизоту дастгоҳҳои технологӣ (дастгоҳҳо, мошинҳо, сохтҳо, ваннаҳои гальваникӣ ва ғайраҳо) мебошанд, ки ҷараёни технологӣ (иваз намудани ҷои моддаҳои часпанда, рӯхтани моддаҳо) ё моддаҳои корҳои кафшергарӣ ва рангмоли ва ғайраҳо, ки дар рафти ҷараёни истехсолот моддаҳои зараровар аз онҳо ҷудо мешаванд, инчунин ҷои нигоҳдорӣ моддаҳои часпанда ё моеъ, маъдан (карера), кон, тепнаю тӯдаҳо, партовҳо, маҳалли партовҳои саноатӣ, ки аз онҳо дар натиҷаи таъсири омилҳои обухаво моддаҳои зараровар ҷудо мешаванд.

Микдори моддаҳои зараровари ҷазб кардашуда як қисми моддаҳои зараррасони пахншуда, ки аз гази содиршуда ҷудо карда шудааст (ҳавои тоза) ҳангоми гузаштани ин моддаҳо аз дастгоҳи тозакунанда ба вучуд меоянд.

Дастгоҳҳои ҷангу газозакунӣ - маҷмӯи дастгоҳҳои мебошанд, ки тоза кардан ё безарар гардонидани моддаҳои зараровар аз худашон газ мебароранд ё ҳавои тасфияшавандаро ифлос менамоянд.

Маҷмӯи Маҳсулоти Дохилӣ (ММД) нишондиҳандаи ҷамъбастанданандаи фаъолияти иқтисодии мамлакат мебошад. Дар марҳалаи истехсолот маблағи арзиши изофии соҳаҳои иқтисодиётро ифода менамояд, дар марҳалаи истифодабарӣ бошад, арзиши молу хизматро, ки барои истеъмолоти инсон пешбинӣ шудаанд,

В состав вредных веществ, выброшенных в атмосферу стационарными источниками, входит общее количество всех загрязнителей, поступивших в воздушный бассейн как после прохождения пылегазоочистных установок (в результате неполного улавливания и очистки), так и без очистки (от организованных и неорганизованных источников).

Источник выделения вредных веществ - технологическое оборудование (установки, агрегаты, машины, устройства, гальванические ванны и др.) или технологические процессы (перемещение сыпучих материалов, переливы летучих веществ, сварочные, окрасочные работы и др.), от которых в ходе производственного цикла отторгаются вредные вещества, а также места хранения сыпучих или жидких веществ, карьеры, отвалы, места складирования промышленных отходов, от которых под воздействием метеорологических факторов отторгаются вредные вещества.

Количество уловленного вредного вещества - часть отходящего вредного вещества, извлеченная из отходящего газа (вентиляционного воздуха) при его прохождении через пылегазоулавливающую установку.

Пылегазоочистные установки - комплекс оборудования, предназначенный для извлечения или обезвреживания вредных веществ отходящих газов или вентиляционного воздуха.

Валовой внутренний продукт (ВВП) - обобщающий показатель экономической деятельности страны. Представляет собой на стадии производства сумму добавленной стоимости отраслей экономики, а на стадии использования - стоимость товаров и услуг, предназначенных для конечного потребления, накопления и экспорта. ВВП

андӯхт ва содиротро дар худ таҷассум менамоянд. Маҷмӯи Маҳсулоти Дохилӣ бо нархҳои қорӣи бозорӣ (ММД-и номиналӣ) ҳисоб карда мешаванд. Барои омӯхтани динамикаи ММД нархҳои доимӣ истифода карда мешаванд. ММД-и асли - ҳақиқӣ бо истифодаи усули экстраполясия ва бо усули дефлятикунонӣ (яъне бо усули тадқиқоти илмӣ ва бо усули қашаида гирифтани пул яъне баланд бардоштани қурби пул) ҳисобу китоб карда мешавад.

Саноат умуман аз саноати истихроҷ, қоркард, истеҳсоли қувваи барқу фарми оброст аст.

Маҳсулоти саноатӣ (бо ифодаи арзиш) умуман соҳаҳои қудогонаи вай ҳамчун маҷмӯи маълумотҳои ҳаҷми маҳсулоти қорхонаҳои қудогонаи саноатӣ муайян карда мешавад.

Маҳсулоти қорхонаҳои саноатӣ арзиши ҳамаи истеҳсоли маснуоти тайёр дар давраи ҳисобот ва ба берун баровардани маҳсулоти нимтайёр (қӣ аз ашёи хом ва маводи худӣ, қӣ аз ашёи хом ва маводи фармоишгар) инчунин арзиши қорхон иҷрокардаи ҳусуянти саноатидошта аз рӯи фармоишоти беруна ё хоҷагӣ ва ташиқоти гайрисаноатии худӣ қорхона ба ҳисоб гирифта мешавад. Ба маҳсулоти қорхонаи саноатӣ (бо баъзе истисноӣ қудогона) маҳсулоти худӣ, қӣ бо мақсади эҳтиёҷоти дохили қорхонаи мазкур хароҷот карда шудаанд, ҳамроҳ қарда намешаванд.

Истеҳсоли маҳсулоти саноатӣ бо ифодаи асл (натуралӣ) қун қоида, аз рӯи истеҳсоли умумии маҳсулот, яъне аз он қумла маҳсулоте, қӣ барои эҳтиёҷоти дохили саноатию истеҳсолоти худӣ қорхона хароҷот қарда шудаанд, нишон дода шудаанд.

рассчитывается в текущих основных и рыночных ценах (номинальный ВВП). Для изучения динамики ВВП применяются постоянные цены. Реальный ВВП рассчитывается с использованием метода экстраполяции и метода дефлятирования.

Промышленность в целом складывается из: добывающей, обрабатывающей промышленности, производства электроэнергии.

Продукция промышленности (в стоимостном выражении) в целом и отдельных ее отраслей определяется как сумма данных объема продукции отдельных промышленных предприятий.

Продукцией промышленного предприятия считается стоимость всех выработанных предприятием за отчетный период готовых изделий и отпущенных на сторону полуфабрикатов (как из своего сырья и материалов, так и из сырья и материалов заказчика), а также стоимость выполненных работ промышленного характера по заказам со стороны или непромышленных хозяйств и организаций своего предприятия. Не включается в продукцию промышленного предприятия (за отдельными исключениями) продукция собственного производства, израсходованная на промышленно-производственные нужды внутри данного предприятия.

Производство промышленной продукции в натуральном выражении показано, как правило, по валовому выпуску продукции, то есть, включая продукцию, израсходованную на промышленно-производственные нужды внутри данного предприятия.

Ба корхонаҳои кишоварзӣ мансубанд: корхонаҳои байни хоҷагиҳо, корхонаҳои иҷоравӣ, кооперативҳои кишоварзӣ, фирмаҳои аграрӣ, хоҷагиҳои ёварӣ, корхонаю ташкилотҳо.

Хоҷагиҳои деҳқонӣ субъектҳои мустақили хоҷагидор мебошанд, ки оилаҳо ё шаҳрвандони ҷудогона таъсис доданду истеҳсолот, коркард, захира ва фурӯши маҳсулоти кишоварзиро дар асоси истифодаи амвол, замин ва дигар захираҳои табиӣ, ки ба моликияти шахсӣ - хусусӣ мансубанду яқумӣ меросӣ ҷудо карда шудаанд ё ба иҷора гирифтаанд, ба амал мебароранд.

Ба хоҷагии аҳоли хоҷагии ёрирасони шахсии шаҳрвандон, боғ ва обҷорҳои дастҷамъӣ ва қитъаҳои бӯстонсаро мансубанд.

Ҳаҷми маҳсулоти умумии кишоварзӣ маҳсулоти истеҳсолшударо бо ифодаи пулӣ - растанипарварӣ ва чорводориро бо нархҳои амалии миёнаи санҷидашудаи фурӯш дар соли тақвимӣ инъикос менамояд.

Маҳсулоти растанипарварӣ - арзиши маҳсулоте мебошад, ки аз ҳосили ҳамон сол гирифта шудааст, арзиши парвариши дарахтону набототи ҷавону бисёрсола, тағйироти арзиши истеҳсолоти нотамо аз аввали сол то охири солро дар бар мегирад.

Маҳсулоти чорвопарварӣ - арзиши парвариши чорво, мурғ ва дигар чорво, истеҳсоли шир, пашм, тухм, асал ва дигарҳоро дар бар мегирад.

Заминҳои кишоварзӣ - қитъаҳои замин, ки барои истеҳсоли маҳсулоти кишоварзӣ истифода мешаванд. Ба таркиби онҳо заминҳои қорам, заминҳои боғу набототи бисёрсола, алафзор ва чароғох дохил мешаванд.

К селскохозийственным предприя́тиям относятся: колхозы, совхозы, межхозы, арендные предприятия, сельскохозяйственные кооперативы, агрофирмы, подсобные хозяйства предприятий и организаций.

Деҳқанское хозяйство – самостоятельный хозяйствующий субъект, созданный семьей или отдельным гражданином, осуществляющий производство, переработку, хранение и реализацию сельскохозяйственной продукции на основе использования имущества, земельных и других природных ресурсов, находящихся в его частной собственности, пожизненном наследуемом владении или аренде.

К хозяйствам населения относятся личные подсобные хозяйства граждан, коллективные сады и огороды, дачные участки.

Объем валовой продукции сельского хозяйства представляет денежное выражение произведенной продукции растениеводства и животноводства по фактическим средневзвешенным ценам реализации за календарный год.

Продукция растениеводства включает стоимость продуктов, полученных из урожая данного года, стоимость выращивания молодых многолетних насаждений, изменение стоимости незавершенного производства от начала до конца года.

Продукция животноводства включает стоимость выращивания скота, птицы и других животных, производства молока, шерсти, яиц, меда и других.

Сельскохозяйственные угодья земельные участки, используемые для получения сельскохозяйственной продукции. В их состав входят пахотные земли, земли под многолетними насаждениями, сенокосы и пастбища.

Заминҳои қорам - кишт як қисми заминҳои мебошанд, ки барои кишти зироатҳои кишоварзӣ ишғол шудаанд.

Чамбоварии умумии зироати кишоварзӣ (амалан чамбоварӣ қардашуда) ҳаҷми маҳсулоти истеҳсол қардашуда аз тамоми заминҳои кишти зироатҳои кишоварзӣ мебошад. Ҳамчун зироати ҷудогона (картошка, лаблабуи қанд ва ғайраҳо) ҷи аз рӯи гуруҳҳои зироат (ғалладона ва лубиё, сабзавот, полезӣ, бехмева ва буттамеваҳои озуқаворӣ ва ҳӯроки чорво) ба ҳисоб гирифта мешаванд.

Саршумори қорво то якуми январ дар асоси баҳисобгирии ҳамасола муқаррар қарда мешавад ва ба саршумор ҳамаи намудҳои қорво ва мурғ аз рӯи гуруҳҳои синну сол дохил қарда мешаванд.

Истеҳсоли шир - ширдӯши амалан, новобаста аз он ки вай дар хоҷагӣ, фуруҳта ё истеъмол шудааст, ба ғӯсолаю хукбачаҳо барои фарбеҳ қардан ҳӯронда шудааст ё не, ба ҳисоб гирифта мешавад. Шире, ки ғӯсолаҳо ҳангоми яқҷоя буданашон бо модарошон мақидаанд, ба истеҳсолот ҳамроҳ қарда намешавад ва ҳангоми муайян намудани ширдӯши миёна аз як гови ҷӯшо ба ҳисоб гирифта намешавад.

Ҳисоби миёнаи солони ширдӯш ба як модагов ба ҳисоби миёнаи саршумори модагов аз аввали сол амали қарда мешавад. Дар қорхонаҳои кишоварзӣ ҳангоми муайян намудани ширдӯш аз як модагов саршумори умумии модагове, ки дар хоҷагӣ мавҷуд аст, модагове, ки барои бурдоқ қардан қарор дорад, модаговҳои, ки дар подаи ғӯшт ҷудо қарда шудаанд, ба барои макқонидани гуруҳи ғӯсолаҳо ҷудо қарда шудаанд, ва ҳисоб гирифта намешаванд.

Истеҳсоли тухм, чамбоварии тухм дар як сол аз ҳамаи намудҳои мурғҳои ҳонагӣ, аз ҷумла тухмҳои барои ҷӯҷабарорӣ истифодашаванда, қорқарди орди тухм ва дигарҳоро дар бар мегирад.

Посевные площади - часть пашни, занятая под посевами сельскохозяйственных культур.

Валовой сбор сельскохозяйственных культур объем произведенной (реально собранной) продукции на всей площади посева различных сельскохозяйственных культур. Учитывается как по отдельным культурам (картофель, сахарная свекла и т.д.) так и по группам культур (зерновые и зернобобовые, овощные, бахчевые, кормовые корнеплоды и т.д.)

Поголовье скота по состоянию на 1 января устанавливается на основе ежегодных учетов и включает поголовье всех видов скота по половозрастным группам.

Производство молока характеризуется фактическим надоемным молоком, независимо от того, было ли оно реализовано или потреблено в хозяйстве на выпойку телят и поросят. Молоко, выработанное телятами при подсосном их содержании, в производство не включается и не учитывается при определении средних удоев от одной фуражной коровы.

Средний годовой удой молока на одну корову приводится в расчете на среднее поголовье коров на начало года. В сельскохозяйственных предприятиях при определении удоя молока от одной коровы из общего поголовья коров, имеющих в хозяйстве, исключаются коровы, находящиеся на откорме, коровы мясного стада и выделенные для группового подсосного содержания телят.

Производство яиц включает их сбор за год от всех видов домашней птицы, включая используемые на инкубацию, выработку яичного порошка и другие цели.

Ба кор андохтани иктидорҳо нишондиҳандаи иктидор (истехсолнокӣ ё маҳсулноқӣ, зарфият, арзиши харид, масоҳат, масофа ва ғайраҳо) мебошад, ки дар натиҷаи ба амал баровардани инвестиция дар сармояи асосӣ таъсис дода шудааст. Дар шаклҳои мушоҳидаҳои омӯри ба кор андохтани иктидорҳои истеҳсоли, объектҳои таиноти манзилӣ – шаҳрвандӣ мувофиқи тартиботи муқарраршуда, баъди ба истифода қабул кардани онҳо ба андозаи амалии қабулшуда, ки дар ақти қабул нишон дода шудаанд, инъикос карда мешавад.

Ба кор андохтани фондҳои асосӣ арзиши сохтмонҳое, ки сохтмонаш ба итмом расидаасту мувофиқи тартиботи муқарраршуда ба истифодабарӣ қабул карда шудаанд, аз объектҳои сохтмон - биноҳо, иншоот, қорхона, маҷмуи ба истифода додашаванда, наватҳои он-ҳо, инчунин таҷҳизот, асбобу анҷом, асбобу анҷомҳои идоравӣ - хатнависӣ, дарахтони бисёрсола, қорвои қорӣ ва хушзот иборатанд. Дар шаклҳои мушоҳидаҳои омӯри дар айни замон ба истифода додани иктидорҳои истеҳсоли ва объектҳои таиноти манзилӣ шаҳрвандӣ дар асоси ақти қабул сохтмони объектҳои сохтмонаш хотимаёфта инъикос карда мешавад.

Фарсудашавии фондҳои асосӣ - аз он иборат аст, ки фондҳои асосӣ дар натиҷаи истифодабарии тӯлонӣ, дар зери таъсири қувваҳои табиӣ ва оқибатҳои пешрафти техникаӣ қисман ё пурра хосияти худро гум мекунад.

Инвестиция ба доройҳои ғайримоявӣ - аз инвестицияи сармояи асосӣ, хароҷот барои таъмири асосӣ, инвестиция ба доройҳои ғайримоддӣ, ба афзоиши захираҳои моддӣ гардиши воситаҳо, барои харидани китъаи замин ва объектҳои истифодаи табиат ва ғайраҳо иборат аст.

Ввод в действие мощностей - показатель мощности (производительности, вместимости, покупной стоимости, площади, протяженности, и т.д.), созданной в результате осуществления инвестиций в основной капитал. В формах статистического наблюдения ввод в действие производственных мощностей, объектов жилищно-гражданского назначения отражается после приемки их в эксплуатацию в установленном порядке, в фактически принятых размерах, указанных в актах приемки.

Ввод в действие основных фондов стоимость законченных строительством и принятых в эксплуатацию в установленном порядке объектов строительства зданий, сооружений, предприятий, пусковых комплексов, их очередей, а также оборудования, инструмента, инвентаря, многолетних насаждений, рабочего и продуктивного скота. В формах статистического наблюдения отражается одновременно с вводом в действие производственных мощностей и объектов жилищно-гражданского назначения на основании актов приемки законченных строительством объектов.

Износ основных фондов – частичная или полная утрата основными фондами потребительских свойств и стоимости в процессе эксплуатации, под воздействием сил природы и вследствие технического прогресса.

Инвестиции в нефинансовые активы - состоят из инвестиций в основной капитал, затрат на капитальный ремонт, инвестиций в нематериальные активы, на прирост запасов материальных оборотных средств, на приобретение земельных участков и объектов природопользования и другие.

Инвеститсия ба сармоия асосӣ маҷмӯи масрафе мебошад, ки барои харид, таъсис ва аз нав истехсолкунии фондҳои асосӣ истифода мешавад. Мувофиқи сохтори истеҳсоли ва хусусияти фондҳои асосӣ, инвеститсия ба сармоия асосӣ ҳамчун масраф барои иҷрои қорҳои васлқорию - сохтмон, лоиҳакашию кофтуков, харидани таҷҳизоте, ки ба сохтмон дохил мешаванд ё намешаванд, қорҳои васлқориро тақозо мекунад ё намекунад, асбобу анҷоми истеҳсоли ва хоҷагӣ, қорҳои корӣ ва хушот оид ба дарахтону парвариши зироатҳои бисёрсола ва мевадихандаю буттамева, хароҷоти ҷангалпарварӣ ва ғайраҳо, ки ба инвеститсияи сармоия асосӣ дохил қарда мешаванд, муайян шуда метавонанд.

Фондҳои асосӣ - дорониҳои истеҳсолшудае мебошанд, ки барои истифодабарии якҷандвақта ё доимӣ барои давран тӯлонӣ тааллуқ доранду вале на камтар аз як сол барои истеҳсоли молҳо, хизматрасонии бозорӣ ва ғайрибозорӣ истифода мешаванд. Дар таҷрибаи ба ҳисобгирӣ ва омор ба фондҳои асосӣ объектҳои харидашуда бо нархи аз лимит камтар, ки Вазорати молия мукқаррар қардааст ва дар лаҳзаи харидорӣ амалкунанда мебошанд, дохил қарда мешавад.

Қорҳои пудратӣ - ин қорҳои мебошанд, ки мувофиқи қарордоди сохтмони пудратӣ бо қувваи худ иҷро қарда мешаванд. Ба аризиши қорҳои пудратӣ аризиши қорҳои сохтмонӣ ва қорҳои васлқорӣ, қорҳои вобаста ба таъмири асосӣ ва қорӣ ва дигар қорҳои дохил қарда мешаванд.

Сохтмонҳои ғайриистеҳсоли - сохтмон, таҷдиди объектҳои таиноти манзилию шаҳравандӣ ва фарҳангӣ (хонаҳои сукунатӣ, муассисаҳои томақтабӣ, иншоотҳои варзишӣ, қорхонаҳои театрии намоишдӣ, объектҳои хоҷагиҳои коммуналӣ) мебошанд.

Инвестиций в основной капитал представляют собой совокупность затрат, направляемых на приобретение, создание и воспроизводство основных фондов. В соответствии с производственной структурой и спецификой основных фондов, инвестиции в основной капитал могут быть определены как затраты на выполнение строительно-монтажных и проектно-исследовательских работ, приобретение оборудования, входящего и не входящего в сметы строений, требующего и не требующего монтажа, производственного инструмента и хозяйственного инвентаря, рабочего и продуктивного скота, по насаждению и выращиванию многолетних плодовых культур, лесных полос и других затрат, включаемых в инвестиции в основной капитал.

Основные фонды – произведенные активы, подлежащие использованию неоднократно или постоянно в течение длительного периода, но не менее одного года, для производства товаров, оказания рыночных и нерыночных услуг. В практике учета и статистики к основным фондам относятся объекты, приобретенные по цене ниже лимита, устанавливаемого Минфином и действовавшего на момент приобретения.

Подрядные работы - это работы, выполненные собственными силами по договорам строительного подряда. В стоимость подрядных работ включается стоимость строительных работ и монтажных работ, работ по капитальному и текущему ремонту, и других работ.

Строительство непромышленное - строительство, реконструкция объектов жилищно-гражданского и культурного назначения (жилых домов, дошкольных учреждений, спортивных сооружений, театрально-зрелищных предприятий, объектов коммунального хозяйства).

Соҳтмони истехсолӣ - соҳтмони объектҳои мебошанд, ки баъди соҳтмон ва ба истифодабарӣ супурдани онҳо дар баҳши саноати истехсолоти моддӣ, соҳтмон, дар нақлиёт, алоқа ва ғайраҳо, ва-зифаашонро иҷро менамоянд.

Нақлиёт ҳамчун намуди фаъолияти хоҷагидорӣ, ба нақлиёти истифодаи умум ва ғайриумум ҳудо мешавад.

Нақлиёти истифодаи умум нақлиёте мебошад, ки эҳтиёҷоти ҳамаи соҳаҳои иқтисодӣ ва аҳолиро дар ҳамлу нақли бор ва мусофиркашонӣ, ҳамлу нақли намудҳои гуногуни маҳсулотро байни истехсолкунандагон ва истеъмолкунандаҳо қонеъ мегардонанд, зеро ҳизмати нақлиёт барои аҳоли ба таври умум дастрас аст. Ба боркашонии нақлиёти истифодаи умум боркашонӣ дар асоси тичорати (барои пардохт) мусофирон, (аз ҷумла шахвандоне, ки аз нақлиёти ҷамъиятӣ дар рафтаи омад бепул истифода мебаранд) ё бор мекашонанд, тааллуқ доранд.

Ҳамлу нақли боре, ки ташкилотҳои тичоратӣ ба амал мебароранд, ҳамчун боркашонии нақлиёти истифодаи умум эътироф карда мешавад, агар ин қонун, ё дигар ҳуҷҷати ҳуқуқӣ дошта бошад, ё ҳуҷҷате, ки ташкилот иҷозат дода бошад, (иҷозатномаи лицензия) аз ин мебарояд, ки ин ташкилот уҳдадор аст ба боркашонӣ машғул шавад, ба мусофиркашонӣ ва бори мусофир (боғох) мувофиқи муроҷиати ҳар як шахрванд ё шахси ҳуқуқӣ боркашонӣ ва мусофиркашониро анҷом диҳад.

Нақлиёти истифодаи ғайриумум (идоравӣ), чун қоида бор ва мусофирони ҳуди қорхона, иттиҳодия (ассотсиасия, консерн ва ғайра) - ро мекашонанд.

Молгардиши чакана - арзиши молҳои истеъмолии бо пули нақд ба аҳоли фуруқташадуро барои истеъмолати ниҳойӣ ё барои истифодаи хонаводаҳои ифода мекунад. Ба гардиши чаканаи мол

Строительство производственное - строительство объектов, которые после их возведения и сдачи в эксплуатацию будут функционировать в сфере материального производства: промышленности, строительстве, на транспорте, связи и т.п.

Транспорт как вид хозяйственной деятельности подразделяется на транспорт общего и не общего пользования.

Транспорт общего пользования - транспорт, удовлетворяющий потребность всех отраслей экономики и населения в перевозках грузов и пассажиров, перемещающие различные виды продукции между производителями и потребителями, осуществляющий общедоступное транспортное обслуживание населения. К перевозкам транспорта общего пользования относятся перевозки на коммерческой основе (за плату) пассажиров (включая граждан, пользующихся правом бесплатного проезда на общественном транспорте) или грузов.

Перевозка, осуществляемая коммерческой организацией, признается перевозкой транспортом общего пользования, если из закона, иных правовых актов или выданного этой организации разрешения (лицензии) вытекает, что эта организация обязана осуществлять перевозки грузов, пассажиров и багажа по обращению любого гражданина или юридического лица.

Транспорт не общего пользования (ведомственный), как правило, перевозит грузы и пассажиров своего предприятия, объединения (ассоциации, концерна и т.п.).

Розничный товароборот - стоимость проданных населению за наличный расчет потребительских товаров для конечного потребления или использования в домашнем хозяйстве. В розничный това-

инчунин арзиши молҳои озуқаворӣ ки аз шабакаҳои савдои чакана бо пардохти хисоби ғайринақдӣ ба ташкилотҳои баҳши иҷтимоӣ (ба муассисаҳои кӯдакистон, табобатӣ ва бехдошт, хонаҳои маъёубон ва ғайра) барои ғизои хизматгузoron, фуруҳта шудаанд, ҳамроҳ карда мешавад.

Маълумотҳо дар бораи гардиши чаканаи мол арзиши молҳоеро дар бар мегиранд, ки ташкилотҳо ба аҳолии фуруҳтаанд, барои онҳое, ки савдои чакана ва хӯроки умумӣ намуди асосии фаъолият мебошанд, ташкилотҳои соҳаҳои дигари иқтисодӣ, ки агар онҳо ба аҳолии молҳои истеъмолиро аз дигар тараф харида фурушанд, ё молҳои истеҳсоли худиро ба воситаи муассисаҳои савдо, ки дар тарозашон (балансашон) қарор доранд, ё бо пардохти нақд ба воситаи ҳазинаи худ фурушанд ва арзиши молҳои фуруҳташударо ба шахсони воқеӣ дар бозорҳои ашё, омехта ва озуқаворӣ дар бар мегиранд.

Ҳаҷми хизматрасонии пулакӣ, ки ба аҳолии расонда мешавад, ин ҳароҷоти пулии аҳолии мебошад, ки аҳолии барои хизматрасонии корхонаю ташкилотҳои шаклҳои гуногуни молиқият пардохтааст. Ба ҳаҷми хизмати пулакии ба аҳолии расондашуда, маблағи корхонаю ташкилотҳо, ки ба кормандонашон барои хизмати расондашон пардохтаанд, ба ҳисоб гирифта мешаванд.

Хизматҳои пулакӣ, ки ба аҳолии расонда мешаванд, дар бар мегиранд: хизматҳои маишӣ, хизмати нақлиёти мусофирбар, алоқа, хизматҳои манзилию коммуналӣ, хизматҳо оид ба ниғаҳдорӣю таъмини кӯдакон дар муассисаҳои томактабӣ, хизматҳои муассисаҳои фарҳангӣ ва варзиш, тиббӣ, санитарӣю бехдоштӣ, хизматҳои хусусияти ҳуқуқидошта, хизматҳои муассисаҳои бонкӣ ва ғайраҳо.

рооборот тажже включается стоимость продовольственных товаров, отпущенных из розничной торговой сети с оплатой по безналичному расчету организациям социальной сферы (детским, лечебным, оздоровительным учреждениям, домам инвалидов и т.д.) для питания обслуживаемых ими категорий населения.

Данные о розничном товарообороте включают стоимость товаров, проданных населению организациями, для которых розничная торговля и общественное питание являются основными видами деятельности, организациями других отраслей экономики, если они осуществляют продажу населению приобретенных на стороне потребительских товаров или товаров собственного производства через торговые заведения, находящиеся на их балансе, или с оплатой через свою кассу и стоимость товаров, проданных физическими лицами на вещевых, смешанных и продовольственных рынках.

Объем платных услуг, оказанных населению - это денежные расходы населения на услуги, оказанные ему предприятиями и организациями различных форм собственности. В объеме платных услуг, оказанных населению, также учитываются средства, поступившие от предприятия и организаций в уплату за оказанные их работникам услуги.

Платные услуги, оказанные населению включают: бытовые услуги, услуги пассажирского транспорта, связи, жилищнокоммунальные услуги, услуги по содержанию детей в дошкольных учреждениях, услуги учреждений культуры и спорта, медицинские, санаторнооздоровительные, услуги правового характера, банковских учреждений и др.

Хизматрасони пулакӣ ба аҳоли - натиҷаҳои фаъолияти корхонаю ташкилотҳои ҳамаи шаклҳои моликият ва шаклҳои ташкилию ҳуқуқӣ мебошанд, ки барои қонеъ гардонидани эҳтиёҷоти шахсии аҳоли мутобиқи фармоиши онҳо муайян ва пешбинӣ шудаанд. Ба ҳаҷми хизмати пулакӣ инчунин хизматҳои дохил мешаванд, ки шахсони хусусии ба фаъолияти соҳибқорӣ инфиродӣ машғул буда, ба аҳоли расонидаанд.

Ҳаҷми умумии фуруши хизмати пулакӣ дар ҳуд маблағи пардохтхӯеро дар бар мегирад, ки корхонаҳо барои хизмати расондаашон бевосита ба ҳази-наи корхона, аз ҷумла андоз аз арзиши изофа, андозҳои маҳсус, актсизо ва ғайраҳо гирифтаанд.

Илова пардохтхӯе, ки аз ҳисоби маблағи мақомоти хифзи иҷтимоӣ сурат гирифтаанд, ба ҳаҷми хизмати пулакии ба аҳоли анҷом додашуда ҳамроҳ карда намешаванд.

Ҳамчунин хизматхӯе, ки асоси хусусияти маишӣ доранд аз рӯи фармоиш иҷро шудаанд, ба таркиби хизмати пулакӣ ба таври қиддӣ ҳисоб карда намешаванд. Ба ҳисобгирии хизмати пулакӣ дар давраи ҳисобот дар лаҳзаи пешниҳоди онҳо маъмулан бо супурдани фармоиши пардохтшуда мутобикат менамояд.

Содирот - молҳои мебошанд, ки мутобиқи речаи содироти гумрук ба хориҷи мамлакат содир карда мешаванд.

Воридот - молҳои мебошанд, ки барои муомилоти озод ба мамлакат ворид карда мешаванд.

Бақия (сальдо) тафовути арзиши байни содирот ва воридот мебошад.

Гардиши савдон хориҷӣ маҷмӯи арзиши содирот ва воридот мебошад.

Содирот бо нархҳои ФОБ, воридот бо нархҳои СИФ ба ҳисоб гирифта мешавад.

Категорияи **ФОБ** (дар болон киштӣ озод) шарт мебошад, ки мувофиқи он ба нархи мол, ба арзиши вай хароҷоти бурдан

Платные услуги населению - результат деятельности предприятий, организаций всех форм собственности и организационно-правовых форм, предназначенной для удовлетворения личных потребностей населения по их заказам. В объем платных услуг включаются также услуги, оказываемые населению частными лицами, занимающимися индивидуальной предпринимательской деятельностью.

Общий объем реализации платных услуг представляет собой сумму платежей, полученных предприятиями от населения в оплату за оказанные услуги как непосредственно в кассу предприятия, включая налог на добавленную стоимость, спецналоги, акцизы и т.п.

Доплаты, производимые за счет средств органов социальной защиты, в объем платных услуг для населения не включаются.

В составе платных услуг учитываются также услуги, главным образом бытового характера, выполненные по заказам. Учет платных услуг осуществляется строго за отчетный период на момент их предоставления, который обычно совпадает с выдачей оплаченного заказа.

Экспорт - товары, вывозимые за пределы страны в соответствии с таможенным режимом экспорта.

Импорт - товары, ввозимые в страну для свободного обращения.

Сальдо - разность стоимости между экспортом и импортом.

Внешнеторговый оборот – сумма стоимости экспорта и импорта

Экспорт учитывается в ценах ФОБ, импорт в ценах СИФ.

Категория **ФОБ** (свободно на борту) – условие, согласно которому в цену товара включается его стоимость и расходы по

ва овардан расондан ва бор кардани бор ба барон киштӣ ҳамроҳ карда мешавад.

Категорияи **СИФ** (арзиши мол, сугурта, кирояпулӣ) - шартҳои фуруши мол, ки мувофиқи он ба нархи мол аз рӯи арзиш ва харочот, аз рӯи сугуртабандӣ ва ҳамлу накли мол то бандари мамлакат, ба моли воридшаванда ҳамроҳ карда мешавад.

Бучети давлатӣ шакли ташкил ва харочоти маблағ барои таъмини вази-фаҳои мақомоти ҳокимияти давлатӣ мебошад.

Даромадҳои бучети давлатӣ - аз ҳамаи намудҳои андоз ва пардохтҳо, дигар мадохилати давлат, ки дар кодекси андоз ва қонунгузориҳои амалкунанда пешбинӣ шудаанд, иборатанд.

Харочоти бучети давлатӣ дар худ харочотеро инъикос менамояд, ки пулчудокунии муайян дар қонуни бучет барои як сол ва барои қонунгардонидани истеъмолати умумии қомеъа пешбинӣ шудааст, барои пушонидани харочоти ҳарбӣ, таъминну нигоҳдории дастгоҳи давлат, барои хизматрасонии қарзи давлат, пешниҳод намудани қарз, барои рушди баҳши иқтисодии давлат, пушонидани харочоти фарҳангии иҷтимоӣ ва тадқиқотҳои илмӣ равона карда шудаанд.

Қасри бучет - аз даромад барзиёд барои харочотро ифода менамояд.

Фонди бучет - бузургии барзиёдати даромади бучет аз харочот мебошад.

Ақтсиз - намуди андози ғайримустақим мебошад, ки ба нархи фуруши молҳои ба зератсиз ҳамроҳ карда мешавад. Истеҳсолот дар ҳудуди Ҷумҳурии Тоҷикистон ё вориди молҳои зератсиз, ба андозбандӣ тааллуқ доранд ба истисно мавридҳои, ки онҳо аз ин андоз озод карда шудаанд.

доставке и погрузке товара на борт судна.

Категория **СИФ** (стоимость това-ра, страхование, фрахт) - условие продажи товара, согласно которому в цену товара включается его стоимость и расходы по страхованию и транспортировке товара до порта страны, импортирующей товар.

Бюджет государственный форма образования и расходования средств для обеспечения функций органов государственной власти.

Доходы государственного бюджета состоит из всех налогов и сборов, других поступлений государства, предусмотренных Налоговым кодексом и действующим законодательством.

Расходы государственного бюджета представляют собой расходы, определенные ассигнованиями, предусмотренными законом о бюджете за год и направленные на удовлетворение общих потребностей общества, из которых: покрытие военных расходов, содержание государственного аппарата, обслуживание государственного долга, предоставление субсидий, развитие экономического сектора государства, покрытие социально-культурных и научно исследовательских расходов.

Дефицит бюджета – представляет собой превышение расходов над доходами.

Профицит бюджета - величина превышения доходов бюджета над его расходами.

Ақтсиз - вид косвенного налога, включаемого в цену реализации подакцизных товаров. Производство на территории Республики Таджикистан, или импорт подакцизных товаров, подлежит обложению акцизами за исключением случаев их освобождения от этого налога.

Андоz аз фоида - андози мустанки мубошад, ки мувофики мукаррароти конунгузори аз хиссаи фоида аз шахсони хукуки сарфи назар аз намудҳои шакли моликият ба фаъолияти соҳибкорӣ ва шакли ташкили хукуки машгуланд, ситонда мешавад.

Андоz ва арзиши изофӣ (ААИ) андози умумидавлатӣ буда, андози ғайримустакимро ифода мекунад ва аз ҳар марҳалаи истеҳсолот ва фурӯши молҳо, қору хизмати иҷрошуда бо афзоиши арзиш, инчунин ҳангоми воридоти молҳо ситонда мешавад.

Налог на прибыль является прямым налогом, взимаемым по установленной законодательством ставке к исчисленной облагаемой прибыли, с юридических лиц, осуществляющих предпринимательскую деятельность, независимо от видов собственности и организационно – правовых форм.

Налог на добавленную стоимость (НДС) является общегосударственным налогом и представляет собой косвенный налог, взимаемый на каждой стадии производства и реализации товаров, выполненных работ и оказанных услуг с прироста стоимости, а также при импорте товаров.

ТОЧИКИСТОН ДАР РАҚАМҲО 2023
ТАДЖИКИСТАН В ЦИФРАХ 2023
TAJKISTAN IN FIGURES 2023

Ҳайати таҳририя: Қ. Нурмаҳмадзода - Раиси ҳайати таҳририя,
Аъзоёни ҳайати таҳририя: Асо Н.А., Мирзоён Н.Р., Назарзода З.

Таҳияи ҳуччати асосӣ, танзими фаслҳо,
ороиши техникӣ ва дизайн:
Подготовка основного документа,
систематизация разделов, техническое
оформление и дизайн:
Preparation of the basic document, ordering of
sections, technical mounting and design:

Маъсул барои чопи адади нашр:
Ответственный за выпуск тиража:
Responsible for release of circulation:

Раёсати ҷамъбасту таҳлили итисодӣ
ва робитаҳои байналмилалӣ
Ҷурабойзода З.Қ,
Управление сводно-экономического
анализа и международных связей
Джурабойзода З.
тел: 221-23-87
e-mail: stat@tojikiston.com
Department of economic analysis and
international relations
Djuraboizoda Z.
Сардори МД МКХ-и Агентии
омори назди Президенти Ҷумҳурии
Тоҷикистон Курбонов С.М.
Начальник ГУ ГВЦ Агентства по
статистике при Президенте
Республики Таджикистан
Курбонов С.М.
тел: 227-96-09
The chief of the Main computer center
Kurbonov S.M.

Фармоиши №

Адади нашр 161 нусха

Ба чоп супурда шуд « 25 » сентябри с.2024

Раёсати таъбу нашри таъҷилӣ МД МКХ-ни

Агентии оморӣ назди Президенти Ҷумҳурии Тоҷикистон

Заказ №

Тираж 161 экз.

Сдано в печать « 25 » сентября 2024 г.

Управление оперативной полиграфии ГУ ГВЦ

Агентства по статистике при Президенте Республики Таджикистан